



**BALANÇO PATRIMONIAL EM 30 DE SETEMBRO DE 2022 E 31/12/2021**  
(Valores expressos em reais)

<u>ATIVO</u>	<u>Nota Explicativa</u>	<u>30/09/2022</u>	<u>31/12/2021</u>
<b><u>CIRCULANTE</u></b>		<b><u>242.167.995,15</u></b>	<b><u>89.593.258,95</u></b>
<u>DISPONIBILIDADES</u>	4.a	<u>133.264.683,08</u>	<u>24.001.434,83</u>
BANCOS E APLICAÇÃO FINANCEIRA		133.264.683,08	24.001.434,83
<u>CRÉDITOS</u>		<u>84.734.388,97</u>	<u>52.182.292,70</u>
CONTAS A RECEBER DE CLIENTES	4.b	68.949.649,15	50.017.886,65
(-) PROVISÃO P/CRÉDITO LIQUIDAÇÃO DUVIDOSA	4.c	(1.876.773,01)	(1.376.639,63)
CRÉDITOS DE PESSOAL	4.d	3.641.958,66	1.245.956,41
IMPOSTOS E CONTRIB.A RECUPERAR E COMPENSAR	4.e	13.263.386,40	931.559,86
OUTROS CRÉDITOS	4.f	756.167,77	1.363.529,41
<u>ESTOQUES</u>		<u>3.223.209,46</u>	<u>1.059.910,80</u>
MATERIAIS DE PROCESSAMENTO E IMPRESSÃO	4.g	37.744,26	39.247,59
MATERIAIS INDIRETOS	4.g	535.846,01	542.405,46
SERVIÇOS EM ANDAMENTO	4.h	2.649.619,19	478.257,75
<u>DESPESAS DO EXERCÍCIO SEGUINTE</u>	4.i	<u>20.945.713,64</u>	<u>12.349.620,62</u>
<b><u>NÃO CIRCULANTE</u></b>		<b><u>130.510.903,95</u></b>	<b><u>143.770.792,89</u></b>
<u>REALIZÁVEL A LONGO PRAZO</u>		<u>42.369.719,04</u>	<u>49.057.897,76</u>
DEPÓSITOS RESTITUÍVEIS/JUDICIAIS	4.j	25.314.260,60	25.281.617,17
DESPESAS DO EXERCÍCIO SEGUINTE	4.i	17.055.458,44	23.776.280,59
<u>INVESTIMENTOS</u>	4.k	<u>151.388,40</u>	<u>151.388,40</u>
<u>IMOBILIZADO</u>	4.l e 5	<u>11.992.991,64</u>	<u>13.784.853,08</u>
<u>INTANGÍVEL</u>	4.m e 6	<u>2.623.076,28</u>	<u>3.435.244,41</u>
<u>BENS DE TERCEIROS</u>	4.n	<u>73.373.728,59</u>	<u>77.341.409,24</u>
<b><u>TOTAL DO ATIVO</u></b>		<b><u>372.678.899,10</u></b>	<b><u>233.364.051,84</u></b>



**BALANÇO PATRIMONIAL EM 30 DE SETEMBRO DE 2022 E 31/12/2021**  
(Valores expressos em reais)

<u>PASSIVO</u>	<u>Nota Explicativa</u>	<u>30/09/2022</u>	<u>31/12/2021</u>
<b><u>CIRCULANTE</u></b>		<b><u>122.407.457,46</u></b>	<b><u>107.580.830,37</u></b>
FORNECEDORES	4.o	25.884.191,52	20.894.092,51
OBRIGAÇÕES TRIBUTÁRIAS	4.p	17.457.545,64	15.668.716,65
PROVISÃO PARA IRPJ E CSLL	4.p	13.043.481,35	0,00
OBRIGAÇÕES SOCIAIS E TRABALHISTAS	4.q	12.137.352,60	10.683.019,79
ACORDOS TRABALHISTAS A PAGAR	7	589.105,49	3.033.276,84
PROVISÃO DE FÉRIAS, 13º E ENCARGOS	4.r	37.490.921,47	19.852.732,40
PROVISÕES PARA CONTINGÊNCIAS	8	14.127.985,74	36.000.000,00
OUTRAS OBRIGAÇÕES	4.s	1.676.873,65	1.448.992,18
<b><u>NÃO CIRCULANTE</u></b>		<b><u>142.545.888,78</u></b>	<b><u>139.349.703,61</u></b>
FORNECEDORES	4.o	15.512.303,41	23.405.825,42
ACORDOS TRABALHISTAS A PAGAR	7	21.495,10	21.495,10
PROVISÕES PARA CONTINGÊNCIAS	8	53.638.361,68	38.580.973,85
BENS DE TERCEIROS	4.n	73.373.728,59	77.341.409,24
<b><u>TOTAL DO PASSIVO</u></b>		<b><u>264.953.346,24</u></b>	<b><u>246.930.533,98</u></b>
<b><u>PATRIMÔNIO LÍQUIDO</u></b>			
<b><u>CAPITAL SOCIAL</u></b>		<b><u>179.419.287,84</u></b>	<b><u>115.319.287,84</u></b>
CAPITAL SUBSCRITO	9.a	203.219.287,84	115.319.287,84
(-) CAPITAL A INTEGRALIZAR		(23.800.000,00)	
<b><u>RESERVAS DE CAPITAL</u></b>		<b><u>7.863,68</u></b>	<b><u>7.863,68</u></b>
C.M. DO CAPITAL REALIZADO		7.863,68	7.863,68
<b><u>PREJUÍZO ACUMULADO</u></b>	9.b	<b><u>(71.701.598,66)</u></b>	<b><u>(128.893.633,66)</u></b>
<b><u>TOTAL DO PATRIMÔNIO LÍQUIDO</u></b>		<b><u>107.725.552,86</u></b>	<b><u>(13.566.482,14)</u></b>
<b><u>TOTAL DO PASSIVO E PATRIMÔNIO LÍQUIDO</u></b>		<b><u>372.678.899,10</u></b>	<b><u>233.364.051,84</u></b>

As notas explicativas são parte integrante das demonstrações financeiras

JOSÉ ANTONIO COSTA LEAL  
DIRETOR-PRESIDENTE  
CPF 849.483.377-49

JAIRO RENATO CAMINHA DE CASTILHOS FRANÇA  
DIRETOR DE SISTEMAS TRANSACIONAIS  
CPF: 221.432.030-04

RODRIGO SCHNITZER  
DIRETOR ADMINISTRATIVO-FINANCEIRO  
CPF 464.124.090-68

KAREN MARIA GROSS LOPES  
DIRETORA DE SOLUÇÕES DIGITAIS  
DIRETORA DE INFRAESTRUTURA E OPERAÇÕES  
CPF 533.611.990-34

JOSUÉ DE SOUZA BARBOSA  
DIRETOR DE NEGÓCIOS E DE RELACIONAMENTO  
COM CLIENTES  
CPF 290.548.260-53

ANDRÉA GONÇALVES ALVES  
CONTADORA CRC-RS 076.011  
CPF 658.564.810-20



**DEMONSTRAÇÃO DO RESULTADO PARA OS EXERCÍCIOS FINDOS**  
**EM 30 DE SETEMBRO DE 2022 E 2021**  
**(Valores expressos em reais)**

	<i>Nota Explicativa</i>	<b>Trimestre Atual</b> 01/07/2022 à 30/09/2022	<b>01/01/2022 a</b> 30/09/2022	<b>Igual Trimestre do</b> <b>Exercício Anterior</b> 01/07/2021 à 30/09/2021	<b>01/01/2021 a</b> 30/09/2021
<b>RECEITA OPERACIONAL BRUTA</b>	9.c	<b>120.083.356,80</b>	<b>366.585.964,53</b>	<b>94.489.807,46</b>	<b>301.121.701,96</b>
DEDUÇÕES DA RECEITA BRUTA		(14.909.549,11)	(46.179.681,81)	(12.274.024,26)	(39.205.316,51)
<b>RECEITA OPERACIONAL LÍQUIDA</b>		<b>105.173.807,69</b>	<b>320.406.282,72</b>	<b>82.215.783,20</b>	<b>261.916.385,45</b>
CUSTO DOS SERVIÇOS PRESTADOS		(66.309.672,79)	(175.521.001,52)	(51.899.582,58)	(160.783.152,19)
<b>LUCRO BRUTO</b>		<b>38.864.134,90</b>	<b>144.885.281,20</b>	<b>30.316.200,62</b>	<b>101.133.233,26</b>
<b>DESPESAS OPERACIONAIS</b>		<b>(24.291.339,88)</b>	<b>(75.360.650,75)</b>	<b>(22.944.264,08)</b>	<b>(73.780.550,00)</b>
DESPESAS COM VENDAS		(2.293.808,36)	(6.401.114,55)	(2.044.137,55)	(5.598.082,19)
DESPESAS GERAIS E ADMINISTRATIVAS		(24.735.601,97)	(74.478.588,42)	(21.149.068,22)	(68.666.482,54)
DESPESAS FINANCEIRAS		(638.212,38)	(1.220.510,63)	(271.458,65)	(674.314,33)
RECEITAS FINANCEIRAS		3.376.282,83	6.739.562,85	520.400,34	1.158.329,06
OUTRAS RECEITAS/DESPESAS OPERACIONAIS		205.335,64	581.666,64	(34.854,35)	293.849,38
<b>LUCRO OPERACIONAL</b>		<b>14.778.130,66</b>	<b>70.106.297,09</b>	<b>7.337.082,19</b>	<b>27.646.532,64</b>
OUTRAS RECEITAS		4.740,75	131.902,23	-	3.600,00
OUTRAS DESPESAS		-	(2.682,97)	-	(288,04)
<b>RESULTADO DO EXERCÍCIO ANTES DO</b> <b>IMPOSTO DE RENDA E CONTRIBUIÇÃO SOCIAL</b>		<b>14.782.871,41</b>	<b>70.235.516,35</b>	<b>7.337.082,19</b>	<b>27.649.844,60</b>
IMPOSTO DE RENDA	4.e	(2.161.083,12)	(9.515.844,69)	(546.818,95)	(546.818,95)
CONTRIBUIÇÃO SOCIAL	4.e	(810.388,54)	(3.527.636,66)	(198.183,58)	(198.183,58)
<b>LUCRO LÍQUIDO DO EXERCÍCIO</b>	9.c	<b>11.811.399,75</b>	<b>57.192.035,00</b>	<b>6.592.079,66</b>	<b>26.904.842,07</b>
Lucro por lote de mil ações		16,21	78,50	9,05	36,93

**As notas explicativas são parte integrante das demonstrações financeiras**

**JOSÉ ANTONIO COSTA LEAL**  
DIRETOR-PRESIDENTE  
CPF 849.483.377-49

**KAREN MARIA GROSS LOPES**  
DIRETORA DE SOLUÇÕES DIGITAIS  
DIRETORA DE INFRAESTRUTURA E OPERAÇÕES  
CPF 533.611.990-34

**JAIRO RENATO CAMINHA DE CASTILHOS FRANÇA**  
DIRETOR DE SISTEMAS TRANSACIONAIS  
CPF: 221.432.030-04

**JOSUÉ DE SOUZA BARBOSA**  
DIRETOR DE NEGÓCIOS E DE  
RELACIONAMENTO COM CLIENTES  
CPF 290.548.260-53

**RODRIGO SCHNITZER**  
DIRETOR ADMINISTRATIVO-FINANCEIRO  
CPF 464.124.090-68

**ANDRÉA GONÇALVES ALVES**  
CONTADORA CRC-RS 076.011  
CPF 658.564.810-20



**DEMONSTRAÇÃO DOS FLUXOS DE CAIXA MÉTODO INDIRETO PARA OS EXERCÍCIOS FINDOS  
EM 30 DE SETEMBRO DE 2022 E 2021  
(Valores expressos em reais)**

<b>1 - ATIVIDADES OPERACIONAIS</b>	<b>30/09/2022</b>	<b>30/09/2021</b>
LUCRO LÍQUIDO DO EXERCÍCIO	57.192.035,00	26.904.842,07
AJUSTES PARA RECONCILIAÇÃO:		
DEPRECIÇÃO/AMORTIZAÇÃO	5.644.742,25	4.727.272,59
PROVISÃO PARA DEVEDORES DUVIDOSOS	1.876.773,01	1.213.440,94
AJUSTES DE EXERCÍCIOS ANTERIORES	-	(25.670,79)
RESULTADO LÍQUIDO AJUSTADO	64.713.550,26	32.819.884,81
VARIAÇÕES DO ATIVO		
AUMENTO DEPÓSITOS JUDICIAIS	(32.643,43)	(3.339.527,19)
AUMENTO CONTAS A RECEBER DE CLIENTES	(20.308.402,13)	(17.207.984,11)
AUMENTO DE OUTRAS CONTAS A RECEBER	(1.076.985,80)	(3.538.455,67)
AUMENTO ANTECIPAÇÃO DE IRPJ E CSLL S/LUCRO REAL	(13.043.481,35)	-
AUMENTO DOS ESTOQUES	(2.163.298,66)	3.265.435,07
AUMENTO DESPESAS DO EXERCÍCIO SEGUINTE	(1.875.270,87)	190.901,41
VARIAÇÕES DO PASSIVO		
REDUÇÃO ACORDOS TRABALHISTAS A PAGAR	(2.444.171,35)	(3.795.590,84)
REDUÇÃO CONTINGÊNCIAS TRABALHISTAS	(6.814.626,43)	(2.847.563,68)
REDUÇÃO DE FORNECEDORES	(2.903.423,00)	(16.310.034,49)
REDUÇÃO DE IMPOSTOS RETIDOS NA FONTE	(589.556,86)	(1.675.321,10)
AUMENTO SALÁRIOS E ENCARGOS	1.525.168,01	1.721.623,55
AUMENTO DE OUTRAS CONTAS A PAGAR	157.046,27	(1.157.271,39)
AUMENTO DE IMPOSTO RENDA E CONTRIBUIÇÃO SOCIAL S/LUCRO	13.043.481,35	745.002,53
AUMENTO DE IMPOSTOS S/SERVIÇOS	2.378.385,85	626.636,31
AUMENTO PROVISÃO 13º SALÁRIO, FÉRIAS E ENCARGOS	17.638.189,07	8.657.131,51
<b>CAIXA LÍQUIDO GERADO NAS ATIVIDADES OPERACIONAIS</b>	<b>48.203.960,93</b>	<b>(1.845.133,28)</b>
<b>2 - ATIVIDADES DE INVESTIMENTOS</b>		
BAIXAS DE ATIVOS IMOBILIZADOS	2.682,97	288,04
COMPRA DE ATIVOS IMOBILIZADOS	(2.552.483,17)	(1.796.727,92)
COMPRA DE ATIVOS INTANGÍVEIS	(490.912,48)	0,00
<b>CAIXA LÍQUIDO CONSUMIDO NAS ATIVIDADES DE INVESTIMENTOS</b>	<b>(3.040.712,68)</b>	<b>(1.796.439,88)</b>
<b>3 - ATIVIDADES DE FINANCIAMENTOS</b>		
INTEGRALIZAÇÃO DE CAPITAL	64.100.000,00	0,00
<b>CAIXA LÍQUIDO GERADO NAS ATIVIDADES DE FINANCIAMENTOS</b>	<b>64.100.000,00</b>	<b>0,00</b>
<b>VARIAÇÃO LÍQUIDO DE CAIXA E EQUIVALENTE DE CAIXA</b>	<b>109.263.248,25</b>	<b>(3.641.573,16)</b>
<b>SALDO INÍCIO PERÍODO</b>	<b>24.001.434,83</b>	<b>15.756.494,43</b>
CAIXA	13.000,00	5.000,00
BANCOS	201.593,02	108.094,64
APLICAÇÕES FINANCEIRAS	133.050.090,06	12.001.826,63
<b>SALDO FINAL PERÍODO</b>	<b>133.264.683,08</b>	<b>12.114.921,27</b>
<b>VARIAÇÃO</b>	<b>109.263.248,25</b>	<b>(3.641.573,16)</b>
	<b>0,00</b>	<b>0,00</b>

*As notas explicativas são parte integrante das demonstrações financeiras*

JOSÉ ANTONIO COSTA LEAL  
DIRETOR-PRESIDENTE  
CPF 849.483.377-49

KAREN MARIA GROSS LOPES  
DIRETORA DE SOLUÇÕES DIGITAIS  
DIRETORA DE INFRAESTRUTURA E OPERAÇÕES  
CPF 533.611.990-34

JAIRO RENATO CAMINHA DE CASTILHOS FRANÇA  
DIRETOR DE SISTEMAS TRANSACIONAIS  
CPF: 221.432.030-04

JOSUÉ DE SOUZA BARBOSA  
DIRETOR DE NEGÓCIOS E DE  
RELACIONAMENTO COM CLIENTES  
CPF 290.548.260-53

RODRIGO SCHNITZER  
DIRETOR ADMINISTRATIVO-FINANCEIRO  
CPF 464.124.090-68

ANDRÉA GONÇALVES ALVES  
CONTADORA CRC-RS 076.011  
CPF 658.564.810-20

**DEMONSTRAÇÃO DAS MUTAÇÕES DO PATRIMÔNIO LÍQUIDO PARA OS EXERCÍCIOS  
FINDOS EM 30 DE SETEMBRO DE 2022 E 2021**  
(Valores expressos em reais)

PATRIMÔNIO LÍQUIDO MUTAÇÕES	CAPITAL REALIZADO	RESERVA DE CAPITAL		LUCROS OU PREJUÍZOS ACUMULADOS	TOTAL DO PATRIMÔNIO LÍQUIDO
		RESERVA MONETÁRIA DO	CORREÇÃO		
<b>SALDO EM 31/12/2020</b>	115.319.287,84	7.863,68	(156.847.075,08)		(41.519.923,56)
LUCRO LÍQUIDO DO 3º TRIMESTRE			26.904.842,07		26.904.842,07
AJUSTE DE EXERCÍCIO ANTERIOR			(25.670,79)		(25.670,79)
<b>SALDO EM 30/09/2021</b>	115.319.287,84	7.863,68	(129.967.903,80)		(14.640.752,28)
<b>SALDO EM 31/12/2021</b>	115.319.287,84	7.863,68	(128.893.633,66)		(13.566.482,14)
LUCRO LÍQUIDO DO 3º TRIMESTRE			57.192.035,00		57.192.035,00
AUMENTO DE CAPITAL	64.100.000,00				64.100.000,00
<b>SALDO EM 30/09/2022</b>	179.419.287,84	7.863,68	(71.701.598,66)		107.725.552,86

As notas explicativas são parte integrante das demonstrações financeiras

**JOSÉ ANTONIO COSTA LEAL**  
DIRETOR-PRESIDENTE  
CPF 849.483.377-49

**KAREN MARIA GROSS LOPES**  
DIRETORA DE SOLUÇÕES DIGITAIS  
DIRETORA DE INFRAESTRUTURA E OPERAÇÕES  
CPF 533.611.990-34

**JAIRO RENATO CAMINHA DE CASTILHOS FRANÇA**  
DIRETOR DE SISTEMAS TRANSACIONAIS  
CPF: 221.432.030-04

**JOSUÉ DE SOUZA BARBOSA**  
DIRETOR DE NEGÓCIOS E DE RELACIONAMENTO COM CLIENTES  
CPF 290.548.260-53

**RODRIGO SCHNITZER**  
DIRETOR ADMINISTRATIVO-FINANCEIRO  
CPF 464.124.090-68

**ANDRÉA GONÇALVES ALVES**  
CONTADORA CRC-RS 076.011  
CPF 658.564.810-20



**DEMONSTRAÇÃO DOS RESULTADOS ABRANGENTES**  
**FINDOS EM 30 DE SETEMBRO DE 2022 E 2021**  
(Valores expressos em reais)

	30/09/2022	30/09/2021
Lucro Líquido do Período	57.192.035,00	26.904.842,07
Outros Resultados Abrangentes	-	(25.670,79)
Resultado Abrangente do Período	57.192.035,00	26.879.171,28

As notas explicativas são parte integrante das demonstrações financeiras

**JOSÉ ANTONIO COSTA LEAL**  
**DIRETOR-PRESIDENTE**  
**CPF 849.483.377-49**

**KAREN MARIA GROSS LOPES**  
**DIRETORA DE SOLUÇÕES DIGITAIS**  
**DIRETORA DE INFRAESTRUTURA E OPERAÇÕES**  
**CPF 533.611.990-34**

**JAIRO RENATO CAMINHA DE CASTILHOS FRANÇA**  
**DIRETOR DE SISTEMAS TRANSACIONAIS**  
**CPF: 221.432.030-04**

**JOSUÉ DE SOUZA BARBOSA**  
**DIRETOR DE NEGÓCIOS E DE RELACIONAMENTO COM CLIENTES**  
**CPF 290.548.260-53**

**RODRIGO SCHNITZER**  
**DIRETOR ADMINISTRATIVO-FINANCEIRO**  
**CPF 464.124.090-68**

**ANDRÉA GONÇALVES ALVES**  
**CONTADORA CRC-RS 076.011**  
**CPF 658.564.810-20**

## NOTAS EXPLICATIVAS ÀS DEMONSTRAÇÕES FINANCEIRAS

**Em 30 de Setembro de 2022 e 2021.**

(Valores em Reais)

### 1. Contexto Operacional

A Procergs – Centro de Tecnologia da Informação e Comunicação do Estado do Rio Grande do Sul S.A., criada pela Lei Estadual n.º 6.318 de 30 de novembro de 1971, é uma Sociedade de Economia Mista com sede em Porto Alegre. Suas atividades concentram-se, basicamente, na execução de serviços de processamento de dados, tratamento de informações e telecomunicações para os órgãos da Administração Pública Direta e Indireta do Governo do Estado do Rio Grande do Sul. Secundariamente, atua ainda na prestação de serviços de informática, assessoramento técnico e publicações eletrônicas no Diário Oficial do Estado a órgãos da administração pública, outras esferas de governo e entidades privadas.

### 2. Regime Tributário

A Companhia é tributada pelo Lucro Real e sua escrituração é mantida em registros permanentes, com obediência aos preceitos do Art. 177, da Lei n.º 6.404 de 15/12/1976 e alterações, e aos princípios de contabilidade. Observa critérios contábeis uniformes, registra as mutações patrimoniais segundo o regime de competência. Os direitos e obrigações estão em conformidade com seus efetivos valores reais.

### 3. Apresentação das Demonstrações Financeiras

As Demonstrações intermediárias do terceiro trimestre de 2022, foram preparadas para atualizar os usuários sobre os eventos e transações relevantes ocorridas no período e devem ser analisadas em conjunto com as demonstrações financeiras do exercício findo em 31 de dezembro de 2021.

As políticas, estimativas e julgamentos contábeis são os mesmos que os adotados na elaboração das últimas demonstrações financeiras anuais.

### 4. Resumo das Principais Práticas e Políticas Contábeis

#### (a) Disponibilidades

São compostas por depósitos bancários e aplicações financeiras de curto prazo de alta liquidez, utilizados para o cumprimento das obrigações de curto prazo e não para investimentos ou outros fins. A Companhia considera disponibilidades de caixa, uma aplicação financeira de conversibilidade imediata em um montante conhecido de caixa e estando sujeita a um insignificante risco de mudança de valor. Por conseguinte, uma aplicação financeira, normalmente, se qualifica como disponibilidade quando tem vencimento de curto prazo, por exemplo, três meses ou menos, a contar da data da contratação. Em 2022 o aumento expressivo do saldo do SIAC se dá pelo recebimento de aporte para suportar os investimentos da Companhia.

Disponibilidades	3º Trim. 2022	3º Trim. 2021	31/12/2021
Caixa	13.000,00	5.000,00	10.000,00
Depósitos Bancários a Vista	200.832,07	100.890,72	1.646.487,07
Depósitos Bancários – Caixas Setoriais	760,95	7.203,92	4.423,80
Títulos de Aplicações Financeiras e SIAC	133.050.090,06	12.001.826,63	22.340.523,96
<b>Total</b>	<b>133.264.683,08</b>	<b>12.114.921,27</b>	<b>24.001.434,83</b>

#### (b) Contas a Receber de Clientes

Inclui os serviços faturados, ainda não recebidos, contabilizados pelo regime de competência. Observa-se um aumento em valores vencidos ao final do trimestre, em relação ao encerramento de 2021 devido a que 49% deste valor, são vencidos em até 30 dias. O saldo a receber de clientes no encerramento do trimestre tem a seguinte composição:

Clientes	3º Trim. 2022	31/12/2021
Vencidos	25.378.520,70	9.774.789,46
A Vencer	43.571.128,45	40.243.097,19
<b>Total</b>	<b>68.949.649,15</b>	<b>50.017.886,65</b>

#### (c) Provisão para Crédito Liquidação Duvidosa

Considerando a experiência que a Companhia tem sobre o nível de perdas, foi constituída a provisão dos valores devidos pelos clientes da iniciativa privada e das empresas públicas que a Procergs não seja controladora, controlada, coligada ou interligada, com base no Art. 9º da Lei 9.430/1996. O valor provisionado em 30/09/2022 é de R\$ 1.876.773,01 e é considerado suficiente para expectativa de perdas prováveis na realização dos créditos, representando os valores vencidos a mais de 180 dias.

Vencidos	Administração Direta e Indireta do RS	Outros Mercados	Total 3º Trim. 2022	31/12/2021
----------	---------------------------------------	-----------------	---------------------	------------



Mais de 180 dias	5.719.507,10	1.876.773,01	7.596.280,11	6.465.470,49
Mais que 90 e inferior a 180 dias	1.808.122,07	613.363,34	2.421.485,41	739.713,68
Mais que 30 dias e inferior a 90 dias	2.352.476,38	665.596,85	3.018.073,23	1.085.251,82
Até 30 dias	11.828.284,10	514.397,85	12.342.681,95	1.484.353,47
<b>Total</b>	<b>21.708.389,65</b>	<b>3.670.131,05</b>	<b>25.378.520,70</b>	<b>9.774.789,46</b>

#### (d) Créditos de Pessoal

Nesta rubrica estão lançados os adiantamentos de diárias e viagens a funcionários aguardando a efetiva prestação de contas e as antecipações de férias pagas quando da solicitação das mesmas e descontadas quando incluídas em folha de pagamento.

Créditos de Pessoal	3º Trimestre 2022	3º Trimestre 2021	31/12/2021
Antecipações de 13º salário	3.328.468,51	3.119.042,03	1.103,06
Antecipações de Férias	312.995,65	349.008,85	1.240.895,62
Adiantamentos de Viagens/Diárias	494,50	61,50	3.957,73
<b>Total</b>	<b>3.641.958,66</b>	<b>3.468.112,38</b>	<b>1.245.956,41</b>

#### (e) Impostos e Contribuições a Recuperar e Compensar

São contabilizadas as antecipações e contribuições a recuperar, referentes a créditos de impostos permitidos em lei ou retidos de fornecedores e as contribuições à compensar em pagamentos futuros.

Os valores pagos por estimativa de IRPJ e CSLL, durante o ano, são contabilizados como adiantamentos até o ajuste anual ao final do encerramento do exercício, quando será zerado.

O regime de apuração adotado pela Procergs é o Lucro Real anual com recolhimento mensal por estimativa em conformidade com a legislação vigente. O imposto de renda e a contribuição social do exercício foram calculados com base nas alíquotas de 15%, acrescidas do adicional de 10% sobre o lucro tributável excedente de R\$180.000,00 para imposto de renda e 9% sobre o lucro tributável para contribuição social sobre o lucro líquido, considerando a compensação de prejuízos fiscais e base negativa de contribuição social, limitada a 30% do lucro real do período.

Após o cálculo das adições e exclusões, demonstrado em livro próprio, apurou-se o Lucro Real de R\$55.994.232,66. Foi descontado 30% do lucro real do trimestre no valor de R\$16.798.269,80 resultando uma base de cálculo no valor de R\$39.195.962,86. O valor a pagar de R\$9.515.844,69 referente a IRPJ e R\$3.527.636,66 referente a CSLL no período por estimativa está lançado na conta contábil própria.

Impostos e Contribuições a Recuperar e Compensar	3º Trimestre 2022	3º Trimestre 2021	31/12/2021
PASEP e COFINS a Compensar - LEI 10.637/02 E 10.833/03	1.041.116,09	593.560,19	648.790,53
Saldo Negativo IRPJ / CSLL	245.381,49	98.727,74	188.407,32
Impostos e Contribuições Retidos a Recuperar	72.626,84	76.938,09	58.009,90
PASEP e COFINS Retidos a Compensar	36.352,11	35.872,20	36.352,11
IRPJ e CSLL s/Lucro Real Recolhido por Estimativa	11.867.909,87	0,00	0,00
<b>Total</b>	<b>13.263.386,40</b>	<b>805.098,22</b>	<b>931.559,86</b>

#### (f) Outros Créditos

São contabilizados créditos tais como: bloqueio judicial ainda não liberados pela justiça, reembolso de funcionários cedidos e plano de saúde de responsabilidade dos funcionários, descontados em folha de pagamento.

Outros Créditos	3º Trimestre 2022	3º Trimestre 2021	31/12/2021
Bloqueio Judicial	89.284,63	932.013,52	932.244,70
Reembolso Funcionários Cedidos	626.814,11	309.492,59	383.438,48
Salário Maternidade	10.332,09	0,00	0,00
Outros Créditos	29.736,94	43.570,52	47.846,23
<b>Total</b>	<b>756.167,77</b>	<b>1.285.076,63</b>	<b>1.363.529,41</b>

#### (g) Estoques de Materiais

Os materiais em almoxarifado destinados ao consumo e à manutenção dos serviços prestados pela Companhia encontram-se classificados no Ativo Circulante e avaliados pelo custo médio de aquisição.

#### (h) Estoques - Serviços em Andamento - Diferimento do Custo

Os custos diferidos serão levados a resultado na proporcionalidade do reconhecimento da receita.

Serviços em Andamento -- Diferimento de Custos	3º Trimestre 2022	31/12/2021
Diferidos em Exercícios Anteriores até dez/2021		478.257,75
Diferido para Exercícios Futuros	2.649.619,19	

#### (i) Despesas do Exercício Seguinte



A Companhia, por força de contrato ou quando desembolsa valores, em que a despesa ainda não incorreu, apropria em seu Ativo Circulante e Não Circulante o valor total da operação e a medida em que a despesa se realize, apropria proporcionalmente no resultado, respeitando assim o princípio da Competência. Esta rubrica apresenta os seguintes saldos, considerando os valores a ser apropriados até 31/12/2023 (Curto Prazo) e os valores a partir de 01/01/2024 (Longo Prazo).

Despesas do Exercício Seguinte	Curto Prazo	Longo Prazo
Prêmios de Seguros a Apropriar	16.614,81	0,00
Cartão Refeição/Alimentação/ Vale Rancho a Apropriar	1.497.407,99	0,00
Vale Transporte a Apropriar	40.337,81	0,00
Licença de Uso Software/Manutenção a Apropriar	16.419.680,48	17.055.458,44
PPR a Apropriar	2.943.584,02	0,00
Outras Despesas Pagas Antecipadamente	28.088,53	0,00
<b>Total</b>	<b>20.945.713,64</b>	<b>17.055.458,44</b>

#### (j) Depósitos Judiciais

Os depósitos judiciais referem-se a ações trabalhistas e são apresentados pelo valor atualizado monetariamente, utilizando-se os índices oficiais da Caixa Econômica Federal para depósitos judiciais da data do depósito até o encerramento do exercício (trimestre). Para estas ações, existem provisões no Passivo Circulante e Não Circulante, na rubrica de Provisões para Contingências.

#### (k) Investimentos

Os investimentos referem-se a participações em outras empresas, entre elas, OI S.A., Telebrás – Telecomunicações Brasileiras S/A, CEEE - Companhia Estadual de Energia Elétrica, CTMR – Companhia Telefônica Melhoramento e Resistência, demonstrados ao custo de aquisição, corrigido monetariamente até 31/12/1995.

#### (l) Imobilizado

Os ativos imobilizados estão registrados ao custo de aquisição, corrigidos monetariamente até 31/12/1995. A depreciação é calculada pelo método das quotas constantes, com base em taxas determinadas em função do prazo de vida útil estimado dos bens, segundo parâmetros estabelecidos pela Legislação Tributária. Para os equipamentos de produção, utilizou-se a depreciação acelerada em função do número de horas diárias de operação. A Companhia não realizou no Trimestre o teste de recuperabilidade de ativos "Teste de Impairment", sendo o último realizado em dezembro de 2021.

#### (m) Intangível

Os ativos intangíveis estão registrados ao custo de aquisição, corrigidos monetariamente até 31/12/1995. Os bens registrados na conta de Software estão devidamente amortizados, calculados pelo método das quotas constantes, com base em taxa determinada em função do prazo de vida útil estimado dos bens, segundo parâmetros estabelecidos pela Legislação Tributária.

#### (n) Bens de Terceiros

São bens recebidos de terceiros, que integram o patrimônio da Companhia para uso em suas atividades, mas que deverão ser devolvidos aos seus respectivos proprietários, conforme contratos. Os bens incorporados nesta conta foram enviados, principalmente, pela Secretaria da Fazenda do Estado do RS, para compor o Data Center da Companhia. Para efeito de controle, utilizou-se o custo original de aquisição para contabilização no Ativo e Passivo Não Circulante, não sofrendo depreciação.

#### (o) Fornecedores

O saldo de fornecedores está subdividido em Fornecedores de Curto Prazo e Fornecedores de Longo Prazo. O valor com vencimento em Curto Prazo é de R\$25.884.191,52 sendo que neste está incluído R\$5.026.783,78 lançados como provisão, utilizando-se o valor mensal da obrigação gerada no contrato de fornecimento de serviço, para obedecer o princípio da competência. Em Longo Prazo, o saldo de R\$15.512.303,41 refere-se aos contratos de fornecedores Unisys 5635-00 e Teletex 5657-00 em que os vencimentos ultrapassam 31/12/2023.

#### (p) Obrigações Tributárias

As Obrigações tributárias são compostas por Impostos e Contribuições apropriadas pela realização da receita operacional por competência e também valores diferidos para o futuro referente a base de cálculo ainda não realizada, conforme a legislação. Os tributos Retidos na Fonte são obrigações geradas pela retenção na prestação de serviço de fornecedores e também IRRF retidos de funcionários na folha de pagamento.

Os valores contabilizados como provisão para IRPJ e CSLL são calculados pelo balancete mensal de redução e constarão como obrigação no encerramento do exercício em 31/12/2022. Os pagamentos são contabilizados em contas de Impostos e Recuperar no Ativo Circulante, conforme determina a legislação. Os saldos de provisão somam o valor a recolher do mês de setembro/22, com vencimento em outubro e os valores já recolhidos pela estimativa mensal: R\$ 11.867.909,87. (ver Quadro Nota 4e).

Obrigações Tributárias	3º Trimestre 2022	3º Trimestre 2021	31/12/2021
ISSQN	1.190,30	48.337,41	32.040,03
PASEP	1.286.037,58	1.002.827,32	1.020.058,08
COFINS	5.996.029,58	4.623.102,51	4.704.673,48
ICMS /FUST / FUNTEL	253.370,53	359.724,13	410.524,14
CPRB INSS S/ROB (LEI 12.546)	4.623.403,78	3.543.867,31	3.614.350,19
IR Retido na Fonte	4.757.785,25	3.575.423,25	5.463.920,47
Outros Tributos Retidos na Fonte	539.728,62	258.160,16	423.150,26
<b>Total de Obrigações</b>	<b>17.457.545,64</b>	<b>13.411.442,09</b>	<b>15.668.716,65</b>

<b>Provisões para Imposto de Renda e Contribuição Social</b>			
Provisão para IRPJ	9.515.844,69	0,00	0,00
Provisão para CSLL	3.527.636,66	0,00	0,00
<b>Total das Provisões</b>	<b>13.043.481,35</b>	<b>0,00</b>	<b>0,00</b>
<b>Total</b>	<b>30.501.026,99</b>	<b>13.411.442,09</b>	<b>15.668.716,65</b>

#### (q) Obrigações Sociais e Trabalhistas

As obrigações sociais e trabalhistas referem-se aos valores apropriados pela competência, de valores advindos da folha de pagamento de funcionários, INSS e FGTS, Rescisões, PPR e obrigações sindicais a pagar mensalmente.

Obrigações Sociais e Trabalhistas	3º Trimestre 2022	3º Trimestre 2021	31/12/2021
Folha de pagamento	8.332.021,19	7.162.871,67	6.941.848,20
INSS	2.494.484,79	2.129.238,42	2.096.180,64
FGTS	1.107.419,47	3.031.346,31	1.370.728,60
Rescisões	142,66	38.251,16	209.648,36
PPR	34.284,69	32.719,72	32.719,72
SINDPPD / Imposto Sindical / Dissídio	168.999,80	38.265,87	31.894,27
<b>Total</b>	<b>12.137.352,60</b>	<b>12.432.693,15</b>	<b>10.683.019,79</b>

#### (r) Provisões

A Companhia faz provisões mensais de férias e 13º salários e os encargos (INSS e FGTS) que incidem sobre as mesmas, conforme determina a legislação. Em dezembro de 2021 o valor de 13º foi zerado pelo pagamento integral da obrigação. A segunda parcela do PPR, em 2022, foi paga em outubro.

Provisões Trabalhistas	3º Trimestre 2022	3º Trimestre 2021	31/12/2021
Férias e Encargos	21.372.541,22	19.174.156,81	19.852.732,40
13º e Encargos	9.838.234,25	9.487.251,37	0,00
Provisão PPR	6.280.146,00	487.632,66	0,00
<b>Total</b>	<b>37.490.921,47</b>	<b>28.661.408,18</b>	<b>19.852.732,40</b>

#### (s) Outras Obrigações

Neste item registramos como consignações os valores gastos por funcionários com entidades financeiras (Banrisul e Caixa Econômica Federal), além das Pensões Alimentícias, Asprocergs e Procius retido em folha de pagamento e repassado aos beneficiários.

Como Obrigações, são registradas as cauções de contratos recebidos, o valor a ser repassado ao Procius (parte empresa), os valores devidos a estagiários, além de outras obrigações de responsabilidade da Companhia.

Consignações	3º Trimestre 2022	3º Trimestre 2021	31/12/2021
Asprocergs	69.421,37	81.073,82	86.292,28
Procius (Parte funcionários)	427.825,21	389.317,70	369.407,83
Pensões Alimentícias	152.554,67	124.801,59	128.783,43
Bancos Empréstimos em Consignação	352.661,98	313.609,21	314.669,54
<b>Total Consignações</b>	<b>1.002.463,23</b>	<b>908.802,32</b>	<b>899.153,08</b>
Obrigações			
Procius (Parte empresa)	477.940,14	409.777,91	400.664,71
Cauções de Contratos	157.343,14	66.893,14	66.893,14
Estagiários	38.700,79	40.042,44	45.618,43
Outras Obrigações	426,35	3.563,58	36.662,82
<b>Total Obrigações Procergs</b>	<b>674.410,42</b>	<b>520.277,07</b>	<b>549.839,10</b>
<b>Total do Grupo</b>	<b>1.676.873,65</b>	<b>1.429.079,39</b>	<b>1.448.992,18</b>

## 5. Imobilizado

Item	Saldo Líquido Inicial em 31/12/2021	Aquisição	Baixas	Depreciação do Período3	Saldo Líquido Final em 30/09/2022
Equipamentos de produção	7.109.480,45	2.425.625,73	-	3.693.401,27	5.841.704,91
Equipamentos de Apoio	381.432,95	-	-	116.726,25	264.706,70
Instalações/Móveis e Utensílios	983.366,36	126.857,44	-	187.011,69	923.212,11
Outros Bens Imobilizados	5.310.573,32	-	2.682,97	344.522,43	4.963.367,92
<b>TOTAL</b>	<b>13.784.853,08</b>	<b>2.552.483,17</b>	<b>2.682,97</b>	<b>4.341.661,64</b>	<b>11.992.991,64</b>

## 6. Intangível

Item	Saldo Líquido Inicial em 31/12/2021	Aquisição	Baixas	Amortização do Período	Saldo Líquido Final em 30/09/2022
Software	3.435.244,41	490.912,48	0,00	-1.303.080,61	2.623.076,28

## 7. Acordos Trabalhistas

Existem 4 acordos com parcelas a pagar, que totalizam R\$610.600,59. Este saldo está representado pelas rubricas "Acordos Trabalhistas a Pagar" no Passivo Circulante R\$589.105,49 e no Passivo Não circulante R\$21.495,10. Todos os processos em que ocorreu acordo entre as partes, foram lançados em contas específicas do Balanço, não fazendo mais parte de provisões e sim do Passivo Circulante e Não Circulante.

## 8. Provisões para Contingências Ações Trabalhistas

A Companhia discute questões trabalhistas nas esferas administrativas e judiciais dentro do curso normal de seus negócios. Uma provisão para desembolsos futuros foi constituída a partir da análise da Administração, em conjunto com a Assessoria de Gestão Trabalhista. O valor provisionado nessa rubrica contempla as estimativas sobre contingências que possam resultar em perdas prováveis para a Companhia, conhecidas até o momento e não significa necessariamente, que foram obrigações constituídas neste exercício.

Após a análise jurídica, os valores foram atualizados e segregados em "Prováveis", "Possíveis" e "Remotos". A estimativa de perda com ações consideradas Prováveis, foram atualizadas, conforme determina a Norma Contábil - NBC TG 25 (R2) - "Provisões, Passivos Contingentes e Ativos Contingentes":

Quadro dos valores estimados, atualizados até 30/09/2022:

Tipo Objeto	Qtd. Processos	Provável	Possível	Remoto	Total
ANTIGUIDADE	313	58.149.918,81	13.936.407,87	10.287.320,71	82.373.647,39
CARGA	13	1.614.067,44	595.410,70	87.311,67	2.296.789,81
DESVIO	17	1.063.055,57	-	3.873.054,23	4.936.109,80
OUTROS	55	6.087.683,78	4.784.137,19	10.744.565,26	21.616.402,18
SUBSIDIÁRIA	60	851.621,82	6.661.073,57	247.720,97	7.760.416,36
PERICULOSIDADE SINDPPD	1	-	484.247.297,25	-	484.247.297,25
<b>TOTAL</b>	<b>459</b>	<b>67.766.347,42</b>	<b>510.224.326,58</b>	<b>25.239.972,84</b>	<b>603.230.662,79</b>

Processos	Saldo 2021	Baixas*	DRE no período	Saldo Provisão
Trabalhistas	74.580.973,85	(21.872.014,26)	15.057.387,83	67.766.347,42

\*As Baixas referem-se a pagamentos de execuções definitivas e liberações de saldos de depósitos judiciais aos reclamantes no período.

Curto Prazo	Longo Prazo
14.127.985,74	53.638.361,68

Classificadas como "Prováveis" estão os pedidos de promoções por Antiquidade que são pedidos de diferenças salariais, com reflexos, decorrente da não implementação das promoções por antiguidade suspensa em 1995 e retomada para cumprir o estabelecido no novo plano de cargos e salários de junho/2014.

Classificado como "Possível" destaca-se o processo de número 0021506-62.2016.5.04.0025, que figura na listagem de ações, com o pedido ajuizado em 28/09/2016, pelo SINDPPD/RS, com valor estimado de R\$ 484.247.297,25 ao final de Setembro de 2022. Nesta ação, o SINDPPD/RS reivindica o adicional de periculosidade, para os funcionários da sede da Procergs, em decorrência da existência de tanques de combustíveis que alimentam os geradores da Companhia. Tanto o laudo pericial, como a sentença de 1º grau, foram no sentido de improcedência do pedido de periculosidade, eis que os tanques de óleo diesel acoplados aos geradores estão dentro dos limites das NR's 16 e 20. A Procergs interpôs Recurso de Revista junto ao Tribunal Superior do Trabalho tendo a Procuradoria-Geral assumido a defesa do processo, cujo recurso pende de julgamento. Sem novas movimentações em 2022.

Também estão classificadas como "Possível", ações recentes que abrangem pedidos relativos à antiguidade no plano PEFS 2014 por ainda não se ter uma quantidade razoável de decisões definitivas para nortear eventual provisionamento como "Provável". Até setembro são 35 ações nessa situação, sendo provisionadas pelo valor inicial pedido em cada processo.

## 9. Patrimônio Líquido

### (a) Capital Social

O capital social subscrito até dezembro de 2021 era de R\$115.319.287,84. Em janeiro de 2022, passou a R\$203.219.287,84 através de aporte no valor O total de Ações é de 728.596.845 ações ordinárias, nominativas, sem valor nominal, com a seguinte composição:

Acionistas	Tipo	Quantidade	%
Estado do Rio Grande do Sul	ON	726.425.908	99,59
OI S.A.	ON	1.366.594	0,26
CORSAN – Companhia Riograndense de Saneamento	ON	431.557	0,08
IPE PREV – Instituto de Previdência do Estado do Rio Grande do Sul	ON	372.786	0,07
<b>Total das Ações</b>		<b>728.596.845</b>	<b>100</b>

### (b) Prejuízo Acumulado

O prejuízo acumulado apresentado no Patrimônio Líquido tem a seguinte composição:

	3º Trim. 2022	31/12/2021
Prejuízo Acumulado até 31/12/2021		(128.893.633,66)
Lucro Líquido no Período	57.192.035,00	
<b>Prejuízos Acumulados em 30/09/2022</b>	<b>(71.701.598,66)</b>	

### (c) Resultado do Trimestre

O resultado do 3º Trimestre de 2022 foi apurado obedecendo ao princípio da competência. A Receita Operacional Bruta foi de R\$366.585.964,53 apresentando um crescimento nominal de R\$65.464.262,57 (21,74%) em relação ao 3º Trimestre de 2021. O Lucro Líquido do Exercício foi de R\$57.192.035,00.

## 10. Outras informações

### (a) Coberturas de Seguros

A Companhia mantém coberturas de seguros por montantes considerados suficientes para cobrir eventuais riscos sobre seus ativos.

Objeto	Modalidade	Valor Segurado (R\$)
Prédios, equipamentos, móveis e utensílios (ctt 5640-00)	Incêndio	R\$ 253.793.430,63
Veículos (ctt 5688-00)	Colisão, incêndio e roubo	*R\$ 350.000,00
Seguro de Vida em Grupo (Apólices Asprocergs)	Morte e invalidez	R\$ 24.364.080,00

\*Referente Danos Materiais, Danos Corporais e Cobertura de Acidentes Pessoais de Passageiros (Cláusula 2.2 do Contrato)

Os seguros dos automóveis serão contratados pela Modalidade de Valor de Mercado Referenciado pela tabela de referência do FIPE (Fundação Instituto de Pesquisas Econômicas), utilizando-se o fator de ajuste de 110% (cento e dez por cento) sobre o valor de cotação do veículo, na data de liquidação do sinistro. (Cláusula 2.3 do Contrato).

### (b) Procius








A Companhia contribui mensalmente com um percentual sobre a folha de pagamento para o Instituto de Previdência - Procius que assegura a

## 11. Continuidade Operacional

As demonstrações financeiras foram preparadas com a premissa de continuidade normal das operações, que pressupõem a realização e recuperação

## 12. Eventos Subsequentes

A NBC TG 24 determina que os ajustes conhecidos em período subsequente, demandam ajustes em demonstrações contábeis, quando a situação em Até o encerramento das Demonstrações não foram identificados outros eventos que pudessem influenciar ou alterar nas demonstrações do terceiro

DOCUMENTO ASSINADO POR	DATA	CPF/CNPJ	VERIFICADOR	TIPO ASSINATURA
Andrea Goncalves Alves	29/03/2023 11:17:47 GMT-03:00	65856481020	Assinatura válida	
Pedro Ruthschilling	29/03/2023 14:34:29 GMT-03:00	19978839020	Assinatura válida	
Rodrigo Schnitzer	30/03/2023 12:30:09 GMT-03:00	46412409068	Assinatura válida	
Jairo Renato Caminha de Castilhos Franca	30/03/2023 19:22:12 GMT-03:00	22143203004	Assinatura válida	
Karen Maria Gross Lopes	31/03/2023 08:16:58 GMT-03:00	53361199034	Assinatura válida	
Josue de Souza Barbosa	31/03/2023 09:40:15 GMT-03:00	29054826053	Assinatura válida	
Jose Antonio Costa Leal	31/03/2023 17:57:26 GMT-03:00	84948337749	Assinatura válida	

# PROCERGS – CENTRO DE TECNOLOGIA DA INFORMAÇÃO DO ESTADO DO RIO GRANDE DO SUL S.A.

Relatório sobre a revisão das informações contábeis intermediárias.

Referente ao 3º trimestre de 2022.



Aponte a câmera de seu celular para a imagem acima e preencha nossa pesquisa de satisfação. Caso não compatível, obtenha um leitor de QR Code para acessar o conteúdo da imagem.

## RELATÓRIO SOBRE A REVISÃO DAS INFORMAÇÕES CONTÁBEIS INTERMEDIÁRIAS

**Aos**

**Administradores e aos Acionistas da  
PROCERGS – CENTRO DE TECNOLOGIA DA INFORMAÇÃO DO RIO  
GRANDE DO SUL S.A.  
Porto Alegre – RS**

### Introdução

Revisamos as informações contábeis intermediárias individuais da PROCERGS – Centro de Tecnologia da Informação do Rio Grande do Sul S.A. referentes ao trimestre findo em 30 de setembro de 2022. Essas informações contábeis compreendem o balanço patrimonial, em 30 de setembro de 2022, e as respectivas demonstrações do resultado, do resultado abrangente, para o período de três meses findo naquela data, e das mutações do patrimônio líquido e dos fluxos de caixa para o período de três e nove meses findo naquela data, incluindo as notas explicativas.

A Administração é responsável pela elaboração das informações contábeis intermediárias de acordo com a NBC TG 21 (R4) – Demonstração Intermediária. Em contrapartida, temos a responsabilidade de expressar uma conclusão sobre essas informações contábeis intermediárias com base em nossa revisão.

### Alcance da revisão

Conduzimos esta revisão de acordo com as normas brasileiras e internacionais de revisão de informações intermediárias (NBC TR 2410 – Revisão de Informações Intermediárias Executada pelo Auditor da Entidade e ISRE 2410 – *Review of Interim Financial Information Performed by the Independent Auditor of the Entity*, respectivamente). A revisão de informações intermediárias consiste na realização de indagações aos responsáveis pelos assuntos financeiros e contábeis e na aplicação de procedimentos analíticos e de outros procedimentos de revisão. Assim, o alcance de uma revisão é significativamente menor do que o de uma auditoria conduzida de acordo com as normas de auditoria. Conseqüentemente, esta revisão não nos permitiu obter segurança de que tomamos conhecimento de todos os assuntos significativos que poderiam ser identificados em uma auditoria. Logo, não expressamos uma opinião de auditoria.



## Conclusão

Com base em nossa revisão, não temos conhecimento de nenhum fato que nos leve a acreditar que as informações contábeis intermediárias individuais supramencionadas não foram elaboradas, em todos os aspectos relevantes, conforme a posição patrimonial e financeira da PPROCERGS – Centro de Tecnologia da Informação do Rio Grande do Sul S.A. em 30 de setembro de 2022, o desempenho de suas operações e os seus fluxos de caixa para o trimestre findo naquela data, de acordo as práticas contábeis adotadas no Brasil.

## Outros Assuntos

### Valores Correspondentes

Não examinamos, e nem foram examinadas, as demonstrações contábeis de 30 de setembro de 2021, apresentadas para fins comparativos, uma vez que este é o primeiro exercício em que a administração da sociedade as elabora, conforme divulgado na nota explicativa 3.

Barueri, 25 de novembro de 2022.

RUSSELL BEDFORD GM  
AUDITORES INDEPENDENTES S/S  
2 CRC RS 5.460/O-0 “T” SP

JORGE LUIZ  
MENEZES  
CEREJA:360124400  
49

Assinado de forma digital  
por JORGE LUIZ MENEZES  
CEREJA:36012440049  
Dados: 2023.03.02  
11:30:28 -03'00'

Jorge Luiz Menezes Cereja  
Contador 1 CRC RS 43679/O  
Sócio Responsável Técnico