



Ministério da Economia
Secretaria de Governo Digital
Departamento Nacional de Registro Empresarial e Integração
Secretaria de Desenvolvimento Econômico e Turismo

Nº DO PROTOCOLO (Uso da Junta Comercial)

NIRE (da sede ou filial, quando a sede for em outra UF)

43300020100

Código da Natureza Jurídica

2038

Nº de Matrícula do Agente Auxiliar do Comércio

1 - REQUERIMENTO

ILMO(A). SR.(A) PRESIDENTE DA Junta Comercial, Industrial e Serviços do Rio Grande do Sul

Nome: PROCERGS - CENTRO DE TECNOLOGIA DA INFORMACAO E COMUNICACAO DO ESTADO DO RIO GRANDE DO SUL S.A.
(da Empresa ou do Agente Auxiliar do Comércio)

Nº FCN/REMP



RSN2037278797

requer a V.Sª o deferimento do seguinte ato:

Nº DE VIAS	CÓDIGO DO ATO	CÓDIGO DO EVENTO	QTDE	DESCRIÇÃO DO ATO / EVENTO
1	008			ATA DE ASSEMBLEIA GERAL ORDINARIA E EXTRAORDINARIA
		1219	1	ELEICAO/DESTITUICAO CONSELHO DE ADMINISTRACAO

PORTO ALEGRE

Local

23 Maio 2020

Data

Representante Legal da Empresa / Agente Auxiliar do Comércio:

Nome: _____

Assinatura: _____

Telefone de Contato: _____

2 - USO DA JUNTA COMERCIAL

DECISÃO SINGULAR

DECISÃO COLEGIADA

Nome(s) Empresarial(ais) igual(ais) ou semelhante(s):

SIM

SIM

Processo em Ordem À decisão

_____/_____/_____
Data

NÃO

_____/_____/_____
Data

Responsável

NÃO

_____/_____/_____
Data

Responsável

Responsável

DECISÃO SINGULAR

Processo em exigência. (Vide despacho em folha anexa)

Processo deferido. Publique-se e archive-se.

Processo indeferido. Publique-se.

2ª Exigência

3ª Exigência

4ª Exigência

5ª Exigência

_____/_____/_____
Data

Responsável

DECISÃO COLEGIADA

Processo em exigência. (Vide despacho em folha anexa)

Processo deferido. Publique-se e archive-se.

Processo indeferido. Publique-se.

2ª Exigência

3ª Exigência

4ª Exigência

5ª Exigência

_____/_____/_____
Data

Vogal

Vogal

Vogal

Presidente da _____ Turma

OBSERVAÇÕES



Junta Comercial, Industrial e Serviços do Rio Grande do Sul

Certifico registro sob o nº 7197974 em 01/06/2020 da Empresa PROCERGS - CENTRO DE TECNOLOGIA DA INFORMACAO E COMUNICACAO DO ESTADO DO RIO GRANDE DO SUL S.A., Nire 43300020100 e protocolo 205111297 - 18/05/2020. Autenticação: A01D5CF79B2F3C1BA9F144AA75FE3EDA7DFAFF. Carlos Vicente Bernardoni Gonçalves - Secretário-Geral. Para validar este documento, acesse <http://jucisrs.rs.gov.br/validacao> e informe nº do protocolo 20/511.129-7 e o código de segurança ovqd Esta cópia foi autenticada digitalmente e assinada em 01/06/2020 por Carlos Vicente Bernardoni Gonçalves Secretário-Geral.

CARLOS GONÇALVES
SECRETÁRIO-GERAL




JUNTA COMERCIAL, INDUSTRIAL E SERVIÇOS DO RIO GRANDE DO SUL

Registro Digital

Capa de Processo

Identificação do Processo		
Número do Protocolo	Número do Processo Módulo Integrador	Data
20/511.129-7	RSN2037278797	07/05/2020

Identificação do(s) Assinante(s)	
CPF	Nome
849.483.377-49	JOSE ANTONIO COSTA LEAL



Junta Comercial, Industrial e Serviços do Rio Grande do Sul



ATA DE ASSEMBLEIA GERAL ORDINÁRIA E EXTRAORDINÁRIA Nº 119

(Lavrada na forma de sumário, conforme art. 130, parágrafo primeiro, da Lei nº 6.404/76)

1 - DATA, HORA E LOCAL: Aos três dias do mês de abril do ano de dois mil e vinte, às dezesseis horas, via Teams (virtualmente). **2 - PRESENCAS:** Conforme Livro de Presença de Acionistas, folha nº 37, participaram o Excelentíssimo Senhor Secretário de Governança e Gestão Estratégica, **Cláudio Leite Gastal**, representante do Estado do Rio Grande do Sul; o Sr. **Roberto Correa Barbuti**, representante da CORSAN - Companhia Riograndense de Saneamento; o Sr. **José Guilherme Kliemann**, representante do IPERGS - Instituto de Previdência do Estado do Rio Grande do Sul; o Sr. **Jaime Vicente Borin**, representante da OI S.A., totalizando 100% (cem por cento) das ações da Companhia, instalando-se assim, a presente Assembleia Geral Ordinária e Extraordinária. **3 - COMPOSIÇÃO DA MESA:** Presidindo os trabalhos, o Excelentíssimo Senhor Secretário de Governança e Gestão Estratégica, **Cláudio Leite Gastal**, representante do Estado do Rio Grande do Sul, acionista majoritário e, como secretário, o Sr. **José Antonio Costa Leal**. **4 - DAS PUBLICAÇÕES LEGAIS:** Face à presença da totalidade dos representantes dos acionistas, em conformidade com o disposto no art. 124, § 4º, da Lei nº 6.404, de 15.12.76, estão dispensadas as formalidades das publicações legais de convocação para a presente Assembleia Geral Ordinária e Extraordinária. **5 - ORDEM DO DIA:** a) Exame das contas dos administradores e demonstrações financeiras encerradas no exercício de 2019; b) Deliberação sobre a destinação de lucro do exercício de 2019 e a distribuição de dividendos; c) Destituição de membro do Conselho de Administração; d) Eleição de membros do Conselho de Administração; e) Remuneração do Conselho de Administração; f) Destituição de membros do Conselho Fiscal; g) Eleição de membros do Conselho Fiscal; h) Remuneração do Conselho Fiscal; i) Outros assuntos de interesse da Companhia. **6 - DELIBERAÇÕES:** Registrada a abstenção das decisões por parte da OI S.A, que detém 0,26% das ações ordinárias; foi respeitado o quorum, sendo que os acionistas representantes de 99,74% das ações ordinárias aprovaram as deliberações. Foi deliberado pelos acionistas o seguinte: a) **Exame das contas dos administradores e demonstrações financeiras encerradas no exercício de 2019:** A Assembleia de Acionistas aprovou as contas da Diretoria e as Demonstrações Contábeis relativas ao exercício social encerrado em 31 de dezembro de 2019. b) **Deliberação sobre a destinação de lucro do exercício de 2019 e a distribuição de dividendos:** Tendo em vista que o resultado apurado no exercício de 2019 apresentou um prejuízo contábil de R\$39.490.901,95 (Trinta e nove milhões, quatrocentos e noventa mil, novecentos e um reais e

PROCERGS - Centro de Tecnologia da Informação e Comunicação do Estado do Rio Grande do Sul S.A.
Praça dos Açorianos, s/nº - Centro Histórico - CEP 90.010-340 - Cx. Postal 236 - Porto Alegre/RS - Brasil
PABX + 55 51 3210.3100 - Fax + 55 51 3227.5177 - www.procergs.rs.gov.br - procergs@procergs.rs.gov.br



noventa e cinco centavos) e registrado no Patrimônio Líquido, o prejuízo acumulado de R\$ R\$153.226.920,38 (Cento e cinquenta e três milhões, duzentos e vinte e seis mil, novecentos e vinte reais e trinta e oito centavos) devidamente compensado com Reserva de Lucros, conforme legislação e desta forma impossibilitando qualquer destinação. Não foi constituído provisão para imposto de renda e para contribuição social sobre o lucro, em função do prejuízo fiscal apresentado, quando da apuração do lucro real. **c) Destituição de membro do Conselho de Administração:** A Assembleia Geral de Acionistas resolveu destituir, do Conselho de Administração, **LETÍCIA BALEN ZEREU BATISTELA**, brasileira, casada sob o regime da comunhão parcial de bens, advogada, residente e domiciliada na Rua Artur Rocha, 669, apto. 404, bairro Auxiliadora, Porto Alegre / RS, CEP 90450-170, CPF nº 605.021.180/91 e Documento de Identidade nº 9025554869, expedido pela SSP/RS; **d) Eleição de membros do Conselho de Administração:** A Assembleia Geral de Acionistas resolveu reconduzir, a partir desta data até 31.12.2021, os seguintes membros **TITULARES** do Conselho de Administração: **Como Presidente do Conselho de Administração, FLÁVIO POMPERMAYER**, brasileiro, casado, servidor público estadual, residente e domiciliado na Rua Túlio de Rose, 300, apto. 801 A, bairro Passo da Areia, Porto Alegre / RS, CEP 91340-110, CPF nº 447.089.800/78 e Documento de Identidade nº 3027739361, expedido pela SSP/RS; **como Vice-Presidente do Conselho de Administração, JOSÉ ANTONIO COSTA LEAL**, português, casado, Identidade de Estrangeiro RNE: W363340-1, CPF nº 849.483.377-49, residente e domiciliado na Av. Cruz e Souza, nº 418, apto. 905, Bairro Campinas, São José - SC, CEP 88101-040; **JORGE FERNANDO KRUG SANTOS**, brasileiro, casado, analista de sistemas, residente e domiciliado na Rua Dr. Tauphick Saadi, 289, apto. 702, bairro Bela Vista, Porto Alegre / RS, CEP 90470-040, CPF nº 395.712.110/87, Documento de Identidade nº 1001270014, expedido pela SSP/RS; **como representante dos acionistas minoritários MARCUS VINICIUS CABERLON**, brasileiro, casado, engenheiro civil, residente e domiciliado na Rua Felicíssimo de Azevedo, 919 apto 501, bairro São João, Porto Alegre - RS, CEP 90540-110, CPF nº 198.669.250/72, Documento de Identidade nº 4001499948 expedido pela SSP/RS; em conformidade com o processo PROA nº 20/0400-0000233-8, com as aprovações do Comitê de Elegibilidade e da Procuradoria-Geral do Estado, elegeu, a contar desta data até 31.12.2021, **como membro independente** do Conselho de Administração: **DANIEL HIRAM FERREIRA RAMOS SANTORO**, brasileiro, casado, administrador de empresas, Identidade nº 1075706927, expedido pela SSP/RS, CPF nº 513.322.050/20, residente e domiciliado na Rua Primeiro de Janeiro, nº 150, apto. 1101, bairro Três Figueiras, Porto Alegre – RS, CEP 90470-320. A Assembleia Geral de Acionistas deliberou ainda que a atual **representante dos empregados, LILIANE GOMES UTZ**,

PROCERGS - Centro de Tecnologia da Informação e Comunicação do Estado do Rio Grande do Sul S.A.
Praça dos Açorianos, s/nº - Centro Histórico - CEP 90.010-340 - Cx. Postal 236 - Porto Alegre/RS - Brasil
PABX + 55 51 3210.3100 - Fax + 55 51 3227.5177 - www.procergs.rs.gov.br - procergs@procergs.rs.gov.br



brasileira, solteira, analista de sistemas, residente e domiciliada na Rua Landel de Moura, 1505 casa 13, bairro Tristeza, Porto Alegre / RS, CEP 91920-150, CPF nº 400.621.470/72 e Documento de Identidade nº 2015589266, expedido pela SSP/RS, permanece como membro do Conselho de Administração até a realização e conclusão de novo processo de eleição. **e) Remuneração do Conselho de Administração:** Aos membros do Conselho de Administração, fica estabelecida a remuneração de 20% (vinte por cento) sobre a média da remuneração dos membros da Diretoria, condicionada à efetiva participação dos mesmos nas reuniões. **f) Destituição de membro do Conselho Fiscal:** A Assembleia Geral de Acionistas resolveu destituir, do Conselho Fiscal, **GERSON LUIS CUTRONEO**, brasileiro, administrador, casado em regime de comunhão parcial de bens, residente e domiciliado na av. Presidente Vargas, nº 3608, Bairro São Sebastião, Esteio / RS, CEP 93265-226, CPF nº 366.912.160-91 e Documento de Identidade nº 1022367559, expedido pela SSP/RS. **g) Eleição de membros do Conselho Fiscal:** A Assembleia Geral de Acionistas resolveu reconduzir e eleger, a contar desta data até 30.04.2022, os seguintes membros **TITULARES** do Conselho Fiscal: reconduzir **EUGENIO CARLOS DOS SANTOS RIBEIRO**, brasileiro, casado, servidor público estadual, residente e domiciliado na Rua Presidente Castelo Branco, 170, bairro Sítio São José, Viamão / RS, CEP 94430-040, CPF nº 411.911.290/04 e Documento de Identidade nº 9022477807, expedido pela SSP/RS; eleger em conformidade com o processo PROA nº 20/0400-0000220-6, com as aprovações do Comitê de Elegibilidade e da Procuradoria-Geral do Estado, **CLARISSE TORRES LOPES**, brasileira, maior, casada, Gestora Pública, Identidade nº 8045796821, expedido pela SSP/RS, CPF nº 641.812.270/49, residente e domiciliada na Rua Barão do Rio Branco, nº 486, Caçapava do Sul – RS, CEP 96570-000; eleger em conformidade com o processo PROA nº 20/0400-0000222-2, com as aprovações do Comitê de Elegibilidade e da Procuradoria-Geral do Estado, **IZABEL CHRISTINA COTTA MATTE**, brasileira, casada, arquiteta, Identidade nº 9009128183, expedido pela SSP/PC/RS, CPF nº 727.637.010/00, residente e domiciliada na Cel. Mascros, nº 2447 casa 207, bairro Pedra Redonda, Porto Alegre – RS, CEP 91.760-100. **h) Remuneração do Conselho Fiscal:** Fica estabelecida a remuneração para os membros do Conselho de Fiscal em 15% (quinze por cento) sobre a média da remuneração mensal da Diretoria. **i) Em outros assuntos de interesse da Companhia:** Nada foi deliberado.

7- ENCERRAMENTO E LAVRATURA DA ATA: Concluídos os assuntos do dia, o Senhor Presidente da Assembleia colocou a palavra à disposição dos Acionistas presentes. Não tendo ninguém se manifestado e nada mais havendo a tratar, o Senhor Presidente deu por finda a Assembleia, tendo eu Secretário, redigido, e feito lavrar a presente Ata, na forma sumária, autorizada pelo § 1º, do art. 130, da Lei nº 6.404, de 15 de dezembro de 1976. Após lida e achada conforme em

PROCERGS - Centro de Tecnologia da Informação e Comunicação do Estado do Rio Grande do Sul S.A.
Praça dos Açorianos, s/nº - Centro Histórico - CEP 90.010-340 - Cx. Postal 236 - Porto Alegre/RS - Brasil
PABX + 55 51 3210.3100 - Fax + 55 51 3227.5177 - www.procergs.rs.gov.br - procergs@procergs.rs.gov.br





todos os seus termos, vai por todos os presentes aprovada e assinada, extraindo-se as cópias necessárias e destinadas aos fins legais.

Cláudio Leite Gastal

Estado do Rio Grande do Sul

Roberto Correa Barbuti

CORSAN – Companhia Rio-grandense de Saneamento

José Guilherme Kliemann

IPERGS – Instituto de Previdência do Estado do Rio Grande do Sul

Jaime Vicente Borin

OI S.A.

José Antonio Costa Leal

Secretário

Pedro Ruthschilling

OAB/RS nº 11.906

PROCERGS - Centro de Tecnologia da Informação e Comunicação do Estado do Rio Grande do Sul S.A.
Praça dos Açorianos, s/nº - Centro Histórico - CEP 90.010-340 - Cx. Postal 236 - Porto Alegre/RS - Brasil
PABX + 55 51 3210.3100 - Fax + 55 51 3227.5177 - www.procergs.rs.gov.br - procergs@procergs.rs.gov.br



Junta Comercial, Industrial e Serviços do Rio Grande do Sul

Certifico registro sob o nº 7197974 em 01/06/2020 da Empresa PROCERGS - CENTRO DE TECNOLOGIA DA INFORMACAO E COMUNICACAO DO ESTADO DO RIO GRANDE DO SUL S.A., Nire 43300020100 e protocolo 205111297 - 18/05/2020. Autenticação: A01D5CF79B2F3C1BA9F144AA75FE3EDA7DFAFF. Carlos Vicente Bernardoni Gonçalves - Secretário-Geral. Para validar este documento, acesse <http://jucisrs.rs.gov.br/validacao> e informe nº do protocolo 20/511.129-7 e o código de segurança ovqd Esta cópia foi autenticada digitalmente e assinada em 01/06/2020 por Carlos Vicente Bernardoni Gonçalves Secretário-Geral.


CARLOS VICENTE BERNARDONI GONÇALVES
SECRETÁRIO-GERAL

pág. 6/24



JUNTA COMERCIAL, INDUSTRIAL E SERVIÇOS DO RIO GRANDE DO SUL

Registro Digital

Documento Principal

Identificação do Processo		
Número do Protocolo	Número do Processo Módulo Integrador	Data
20/511.129-7	RSN2037278797	07/05/2020

Identificação do(s) Assinante(s)	
CPF	Nome
348.915.870-91	CLAUDIO LEITE GASTAL
368.401.300-53	JAIME VICENTE BORIN
849.483.377-49	JOSE ANTONIO COSTA LEAL
551.155.940-72	JOSE GUILHERME KLIEMANN
199.788.390-20	PEDRO RUTHSCHILLING
076.238.618-59	ROBERTO CORREA BARBUTI



Junta Comercial, Industrial e Serviços do Rio Grande do Sul



DECLARAÇÃO DE VERACIDADE DO DOCUMENTO PRINCIPAL

REGISTRO DIGITAL

Eu, JOSE ANTONIO COSTA LEAL, PORTUGUESA, CASADO, ADMINISTRADOR DE EMPRESAS, DATA DE NASCIMENTO 24/05/1962, RG Nº W363340-1 DPMF -RJ, CPF 849.483.377-49, AVENIDA CRUZ E SOUZA, Nº 418, 905, BAIRRO CAMPINAS, CEP 88101-040, SAO JOSE - SC, DECLARO, SOB AS PENAS DA LEI, que os documentos apresentados digitalizados ao presente protocolo de registro digital na Junta Comercial, sem possibilidade de validação digital, SÃO VERDADEIROS E CONFEREM COM OS RESPECTIVOS ORIGINAIS.

Porto Alegre, 23 de maio de 2020.

JOSE ANTONIO COSTA LEAL

Assinado digitalmente por certificação A3



Junta Comercial, Industrial e Serviços do Rio Grande do Sul

Certifico registro sob o nº 7197974 em 01/06/2020 da Empresa PROCERGS - CENTRO DE TECNOLOGIA DA INFORMACAO E COMUNICACAO DO ESTADO DO RIO GRANDE DO SUL S.A., Nire 43300020100 e protocolo 205111297 - 18/05/2020. Autenticação: A01D5CF79B2F3C1BA9F144AA75FE3EDA7DFAFF. Carlos Vicente Bernardoni Gonçalves - Secretário-Geral. Para validar este documento, acesse <http://jucisrs.rs.gov.br/validacao> e informe nº do protocolo 20/511.129-7 e o código de segurança ovqd Esta cópia foi autenticada digitalmente e assinada em 01/06/2020 por Carlos Vicente Bernardoni Gonçalves Secretário-Geral.


CARLOS VICENTE BERNARDONI GONCALVES
SECRETÁRIO-GERAL

pág. 8/24

RELATÓRIO DA DIRETORIA

Senhores Acionistas: A administração da PROCERGS - Centro de Tecnologia da Informação e Comunicação do Estado do RS S.A., em conformidade com as disposições legais e estatutárias, submete à apreciação de Vossas Senhorias, bem como aos nossos usuários, fornecedores e demais entidades com as quais mantemos relações e a comunidade sul rio-grandense, as Demonstrações Contábeis referente ao exercício encerrado em 31 de dezembro de 2019. **A DIRETORIA**

BALANÇO PATRIMONIAL EM 31 DE DEZEMBRO DE 2019 E 2018 (Valores expressos em Reais)

ATIVO				PASSIVO					
ATIVO	Nota Explicativa	2019	01/01/2019	2018	PASSIVO	Nota Explicativa	2019	01/01/2019	2018
CIRCULANTE		80.944.189,93	101.338.744,28	101.338.744,28	CIRCULANTE		113.751.447,40	73.183.526,64	73.183.526,64
DISPONIBILIDADES	4.a	18.704.692,97	11.902.623,14	11.902.623,14	FORNECEDORES		37.145.868,13	19.312.443,71	19.312.443,71
BANCOS E APLICAÇÃO FINANCEIRA		18.704.692,97	11.902.623,14	11.902.623,14	OBRIGAÇÕES TRIBUTÁRIAS		16.464.909,03	22.124.587,85	22.124.587,85
CRÉDITOS		54.200.789,32	79.631.298,03	79.631.298,03	OBRIGAÇÕES SOCIAIS E TRABALHISTAS		9.729.316,89	11.439.347,65	11.439.347,65
CONTAS A RECEBER DE CLIENTES	4.b	50.742.385,04	75.447.609,31	75.447.609,31	PROVISÃO DE FÉRIAS E ENCARGOS		18.817.374,49	18.667.596,20	18.667.596,20
(-) PROVISÃO P/CRÉDITO LIQUIDAÇÃO DUVIDOSA	4.c	(787.842,28)	(319.391,32)	(319.391,32)	OBRIGAÇÕES COM CLIENTES		0,00	3.943,41	3.943,41
CRÉDITOS DE PESSOAL	4.d	2.743.721,10	2.118.314,36	2.118.314,36	PROVISÕES PARA CONTINGÊNCIAS	8.b	30.000.000,00	0,00	0,00
OUTROS CRÉDITOS	4.e	1.502.525,46	2.384.765,68	2.384.765,68	OUTRAS OBRIGAÇÕES	4.o	1.593.978,86	1.635.607,82	1.635.607,82
ESTOQUES		6.536.024,10	8.320.191,00	8.320.191,00	NÃO CIRCULANTE		112.889.082,22	110.158.279,81	110.158.279,81
MATERIAIS DE PROCESSAMENTO E IMPRESSÃO	4.f	91.107,60	110.721,26	110.721,26	PROVISÕES PARA CONTINGÊNCIAS	8.b	47.629.036,81	64.894.162,73	64.894.162,73
MATERIAIS INDIRETOS	4.f	860.777,42	676.645,14	676.645,14	BENS DE TERCEIROS	4.l	65.260.045,41	45.264.117,08	45.264.117,08
SERVIÇOS EM ANDAMENTO	4.g	5.584.139,08	7.532.824,60	7.532.824,60	TOTAL DO PASSIVO		226.640.529,62	183.341.806,45	183.341.806,45
DESPESAS DO EXERCÍCIO SEGUINTE		1.502.683,54	1.484.632,11	1.484.632,11	PATRIMÔNIO LÍQUIDO				
NÃO CIRCULANTE		107.796.570,83	85.721.934,82	98.512.491,16	CAPITAL SOCIAL		115.319.287,84	115.319.287,84	115.319.287,84
REALIZÁVEL A LONGO PRAZO		22.396.893,02	18.266.622,79	31.057.179,13	CAPITAL SUBSCRITO	7.a	115.319.287,84	115.319.287,84	115.319.287,84
DEPÓSITOS RESTITUÍVEIS/JUDICIAIS	4.h e 10.a	22.396.893,02	18.266.622,79	31.057.179,13	RESERVAS DE CAPITAL		7.863,68	7.863,68	7.863,68
INVESTIMENTOS	4.i	151.388,40	151.388,40	151.388,40	C.M. DO CAPITAL REALIZADO		7.863,68	7.863,68	7.863,68
IMOBILIZADO	4.j e 5	14.267.258,91	16.108.482,77	16.108.482,77	PREJUÍZO ACUMULADO	7.b e 10.b	(153.226.920,38)	(111.608.278,87)	(98.817.722,53)
INTANGÍVEL	4.k e 6	5.720.985,09	5.931.323,78	5.931.323,78	TOTAL DO PATRIMÔNIO LÍQUIDO		(37.899.768,86)	3.718.872,65	16.509.428,99
BENS DE TERCEIROS	4.l	65.260.045,41	45.264.117,08	45.264.117,08	TOTAL DO PASSIVO E PATRIMÔNIO LÍQUIDO		188.740.760,76	187.060.679,10	199.851.235,44
TOTAL DO ATIVO		188.740.760,76	187.060.679,10	199.851.235,44					

As notas explicativas são parte integrante das demonstrações financeiras

DEMONSTRAÇÃO DO RESULTADO PARA OS EXERCÍCIOS FINDOS EM 31 DE DEZEMBRO DE 2019 E 2018 - (Valores expressos em Reais)

	Nota Explicativa	2019	2018
RECEITA OPERACIONAL BRUTA	4.p	341.132.430,26	335.650.805,95
DEDUÇÕES DA RECEITA BRUTA		(45.057.149,61)	(44.233.084,00)
RECEITA OPERACIONAL LÍQUIDA		296.075.280,65	291.417.721,95
CUSTO DOS SERVIÇOS PRESTADOS		(235.104.979,10)	(219.246.551,36)
LUCRO BRUTO		60.970.301,55	72.171.170,59
DESPESAS OPERACIONAIS		(100.953.190,09)	(78.801.049,92)
DESPESAS COM VENDAS		(6.063.738,11)	(6.637.476,76)
DESPESAS GERAIS E ADMINISTRATIVAS		(93.535.908,23)	(74.331.823,92)
DESPESAS FINANCEIRAS		(2.968.794,90)	(1.294.255,34)
RECEITAS FINANCEIRAS		1.615.251,15	3.462.506,10
OUTRAS RECEITAS/DESPESAS OPERACIONAIS		542.886,67	1.467.503,08
RESULTADO OPERACIONAL		(39.440.001,87)	(5.162.376,25)
OUTRAS RECEITAS		6.208,59	6.337,07
OUTRAS DESPESAS		(57.108,67)	(44.515,00)
RESULTADO DO EXERCÍCIO ANTES DO IMPOSTO DE RENDA E CONTRIBUIÇÃO SOCIAL		(39.490.901,95)	(5.200.554,18)
IMPOSTO DE RENDA		-	-
CONTRIBUIÇÃO SOCIAL		-	-
RESULTADO LÍQUIDO DO EXERCÍCIO	4.p	(39.490.901,95)	(5.200.554,18)
Prejuízo por lote de mil ações		75,34	9,92

As notas explicativas são parte integrante das demonstrações financeiras

DEMONSTRAÇÃO DOS FLUXOS DE CAIXA PARA OS EXERCÍCIOS FINDOS EM 31 DE DEZEMBRO DE 2019 E 2018 - (Valores expressos em Reais)

	2019	01/01/2019	2018
1 - ATIVIDADES OPERACIONAIS			
PREJUÍZO LÍQUIDO DO EXERCÍCIO	(39.490.901,95)	(5.200.554,18)	(5.200.554,18)
AJUSTES PARA RECONCILIAÇÃO:			
DEPRECIACÃO/AMORTIZAÇÃO	9.326.749,71	9.983.694,94	9.983.694,94
AJUSTE PROVISÃO PARA CONTINGÊNCIAS AÇÕES TRABALHISTAS (RESULTADO)	33.403.934,23	15.904.863,89	15.904.863,89
AJUSTE PROVISÃO PARA CONTINGÊNCIAS AÇÕES TRABALHISTAS (PASSIVO)	(22.861.344,90)	-	-
PROVISÃO PARA CONTINGÊNCIAS AÇÕES CÍVEIS	-	36.868,07	36.868,07
PROVISÃO PARA DEVEDORES DUVIDOSOS	468.450,96	150.789,62	150.789,62
AJUSTES DEPÓSITOS JUDICIAIS	22.742.668,16	-	-
AJUSTES DE EXERCÍCIOS ANTERIORES	-	-	-
(Nota Explicativa 10.d para 01/01/2019)	(2.127.739,56)	(14.341.208,83)	(1.550.652,49)
RESULTADO LÍQUIDO AJUSTADO	1.461.816,65	6.534.453,51	19.325.009,85
VARIACÕES DO ATIVO			
AUMENTO DESPESAS DO EXERCÍCIO SEGUINTE	(18.051,43)	(617.161,17)	(617.161,17)
AUMENTO DEPÓSITOS JUDICIAIS	-	-	-
(Nota Explicativa 10.d para 01/01/2019)	(14.082.382,05)	1.519.444,35	(11.271.111,99)
REDUÇÃO DOS ESTOQUES	1.784.166,90	(2.887.003,95)	(2.887.003,95)
REDUÇÃO CONTAS A RECEBER DE CLIENTES	24.705.224,27	(6.921.247,13)	(6.921.247,13)
REDUÇÃO DE OUTRAS CONTAS A RECEBER	256.833,48	1.517.051,09	1.517.051,09
VARIACÕES DO PASSIVO			
AUMENTO DE FORNECEDORES	17.833.424,42	3.171.846,86	3.171.846,86
REDUÇÃO SALÁRIOS E ENCARGOS	(1.520.112,46)	4.233.333,09	4.233.333,09
REDUÇÃO DE IMPOSTOS RETIDOS NA FONTE	(1.203.808,35)	2.251.558,42	2.251.558,42
REDUÇÃO DE OUTRAS CONTAS A PAGAR	(81.768,97)	448.434,10	448.434,10
REDUÇÃO DE IMPOSTOS S/SERVIÇOS	(4.455.870,47)	3.424.501,13	3.424.501,13
REDUÇÃO OBRIGAÇÕES COM CLIENTES	(3.943,41)	(50.964,16)	(50.964,16)
REDUÇÃO CONTINGÊNCIAS TRABALHISTAS	(10.598.271,59)	(2.797.120,03)	(2.797.120,03)
CAIXA LÍQUIDO GERADO NAS ATIVIDADES OPERACIONAIS	14.077.256,99	9.827.126,11	9.827.126,11
2 - ATIVIDADES DE INVESTIMENTOS			
BAIXAS DE ATIVOS IMOBILIZADOS	57.108,67	44.515,00	44.515,00
COMPRA DE ATIVOS IMOBILIZADOS	(4.892.909,59)	(9.888.009,14)	(9.888.009,14)
COMPRA DE ATIVOS INTANGÍVEIS	(2.439.386,24)	(1.363.813,33)	(1.363.813,33)
CAIXA LÍQUIDO CONSUMIDO NAS ATIVIDADES DE INVESTIMENTOS	(7.275.187,16)	(11.207.307,47)	(11.207.307,47)
3 - ATIVIDADES DE FINANCIAMENTOS			
INTEGRALIZAÇÃO DE CAPITAL	0,00	0,00	0,00
CAIXA LÍQUIDO GERADO NAS ATIVIDADES DE FINANCIAMENTOS	0,00	0,00	0,00
VARIAÇÃO LÍQUIDO DE CAIXA E EQUIVALENTE DE CAIXA	6.802.069,83	(1.380.181,36)	(1.380.181,36)
SALDO INÍCIO PERÍODO	11.902.623,14	13.282.804,50	13.282.804,50
BANCOS	465.437,28	3.779.203,35	3.779.203,35
APLICAÇÕES FINANCEIRAS	18.239.255,69	8.123.419,79	8.123.419,79
SALDO FINAL PERÍODO	18.704.692,97	11.902.623,14	11.902.623,14
VARIAÇÃO	6.802.069,83	(1.380.181,36)	(1.380.181,36)

As notas explicativas são parte integrante das demonstrações financeiras

DEMONSTRAÇÃO DAS MUTAÇÕES DO PATRIMÔNIO LÍQUIDO PARA OS EXERCÍCIOS FINDOS EM 31 DE DEZEMBRO DE 2019 E 2018 - (Valores expressos em Reais)

PATRIMÔNIO LÍQUIDO MUTAÇÕES	CAPITAL REALIZADO	RESERVA DE CAPITAL	NOTA EXPLICATIVA	LUCROS OU PREJUÍZOS ACUMULADOS	TOTAL DO PATRIMÔNIO LÍQUIDO
		RESERVA CORREÇÃO MONETÁRIA DO CAPITAL			
SALDO EM 31/12/2017	115.319.287,84	7.863,68		(70.488.727,73)	44.838.423,79
AJUSTES DE EXERCÍCIOS ANTERIORES	-	-		(23.128.440,62)	(23.128.440,62)
PREJUÍZO LÍQUIDO EXERCÍCIO	-	-		(5.200.554,18)	(5.200.554,18)
SALDO EM 31/12/2018	115.319.287,84	7.863,68		(98.817.722,53)	16.509.428,99
AJUSTES DE EXERCÍCIOS ANTERIORES (RECONHECIDOS EM 2019)	-	-	10.c	(12.790.556,34)	(12.790.556,34)
SALDO EM 01/01/2019	115.319.287,84	7.863,68		(111.608.278,87)	3.718.872,65
AJUSTES DE EXERCÍCIOS ANTERIORES	-	-		(2.127.739,56)	(2.127.739,56)
PREJUÍZO LÍQUIDO EXERCÍCIO	-	-		(39.490.901,95)	(39.490.901,95)
SALDO EM 31/12/2019	115.319.287,84	7.863,68		(153.226.920,38)	(37.899.768,86)

As notas explicativas são parte integrante das demonstrações financeiras

Continua >>>





NOTAS EXPLICATIVAS ÀS DEMONSTRAÇÕES CONTÁBEIS EM 31 DE DEZEMBRO DE 2019 (Valores em Reais)

1. Contexto Operacional

A PROCERGS – Centro de Tecnologia da Informação e Comunicação do Estado do Rio Grande do Sul S.A., criada pela Lei Estadual nº 6.318 de 30 de novembro de 1971, é uma Sociedade de Economia Mista com sede em Porto Alegre, Coordenadorias Regionais nas cidades de Alegre, Caxias do Sul, Pelotas, Passo Fundo, Santo Ângelo e Santa Maria. Suas atividades concentram-se, basicamente, na execução de serviços de processamento de dados, tratamento de informações e telecomunicações para os órgãos da administração direta e indireta do Governo do Estado do Rio Grande do Sul. Secundariamente, atua ainda na prestação de serviços de informática, assessoramento técnico e publicações eletrônicas no Diário Oficial do Estado a órgãos da administração pública, outras esferas de governo e entidades privadas, serviços estes, que representam aproximadamente 6% da receita total da Companhia.

2. Regime Tributário

A Companhia é tributada pelo Lucro Real e sua escrituração é mantida em registros permanentes, com obediência aos preceitos do Art. 177, Lei nº 6.404 de 15/12/1976 e aos princípios de contabilidade. Observa critérios contábeis uniformes, registra as mutações patrimoniais segundo o regime de competência. Os direitos e obrigações estão em conformidade com seus efetivos valores reais.

3. Apresentação das Demonstrações Contábeis

As demonstrações contábeis e as notas explicativas estão apresentadas em Reais e foram elaboradas de acordo com as práticas contábeis emanadas da Legislação Societária (Art. 176 da Lei nº 6.404, de 15/12/1976, alterado pela Lei nº 11.638 de 28 de dezembro de 2007, pela Lei nº 11.941, de 27 de maio de 2009).

4. Resumo das Principais Práticas e Políticas Contábeis

(a) Disponibilidades

São compostas por depósitos bancários e aplicações financeiras de curto prazo de alta liquidez, utilizados para o cumprimento das obrigações de curto prazo da Companhia, e não para investimentos ou outros fins. A Companhia considera disponibilidades de caixa, uma aplicação financeira de conversibilidade imediata em um montante conhecido de caixa e estando sujeita a um insignificante risco de mudança de valor. Por conseguinte, uma aplicação financeira, normalmente, se qualifica como disponibilização quando tem vencimento de curto prazo, por exemplo, três meses ou menos, a contar da data da contratação. Abaixo quadro por segmento.

Grupo	2019	2018
Depósitos Bancários à Vista	442.517,28	3.779.203,35
Depósitos Bancários – Caixinhas Setoriais	22.920,00	0,00
Títulos de Aplicações Financeiras	18.239.255,69	8.123.419,79
TOTAL	18.704.692,97	11.902.623,14

(b) Contas a Receber de Clientes

Inclui os serviços faturados, ainda não recebidos, contabilizados pelo regime de competência. O saldo a receber no encerramento do exercício tem a seguinte composição:

Créditos em Aberto	2019		2018	
	Por Tipo de Mercado	Soma	Por Tipo de Mercado	Soma
Vencidos até 2016		606.888,45		1.811.561,64
- Administração Direta - Vencidos a partir de 09/2016	352.194,84		352.196,67	
- Administração Indireta	27.993,32		1.228.417,59	
- Outros Mercados	150.205,12		154.384,80	
- Outros Poderes	76.495,17		76.562,58	
Vencidos em 2017		1.823.656,75		4.601.879,56
- Administração Direta	1.608.513,72		3.647.368,21	
- Administração Indireta	134.640,40		860.403,42	
- Outros Mercados	74.162,55		85.069,21	
- Outros Poderes	6.340,08		9.038,72	
Vencidos em 2018		4.769.979,75		37.509.803,11
- Administração Direta	3.997.155,08		32.141.131,11	
- Administração Indireta	463.118,98		4.231.340,68	
- Outros Mercados	294.636,64		1.040.041,75	
- Outros Poderes	15.069,05		97.289,57	
Vencidos em 2019		12.794.580,61		31.524.365,00
- Administração Direta	9.438.171,84		15.029.911,91	
- Administração Indireta	2.142.471,69		14.166.131,69	
- Outros Mercados	845.739,79		805.906,56	
- Outros Poderes	368.197,29		1.522.414,84	
Vencidos em 2020		30.747.279,48		
- Administração Direta	14.866.155,51		0,00	
- Administração Indireta	13.650.395,41		0,00	
- Outros Mercados	1.029.332,96		0,00	
- Outros Poderes	1.201.395,60		0,00	
TOTAL		50.742.385,04		75.447.609,31

(c) Provisão para Crédito Liquidação Duvidosa

Considerando a experiência que a Companhia tem sobre o nível de perdas, foi constituída a provisão dos valores devidos pelos clientes da iniciativa privada e das empresas públicas que a PROCERGS não seja controladora, controlada, coligada ou interligada. O valor provisionado é considerado suficiente para expectativa de perdas na realização dos créditos.

(d) Créditos de Pessoal

Nesta rubrica estão lançados os adiantamentos de diárias e viagens a funcionários aguardando a efetiva prestação de contas e as antecipações de férias pagas quando da solicitação das mesmas e descontadas quando incluídas em folha de pagamento.

(e) Outros Créditos

São contabilizadas as antecipações e contribuições a recuperar, impostos a compensar e outros créditos, tais como: bloqueio judicial, reembolso de funcionários cedidos e plano de saúde de responsabilidade dos funcionários descontado em folha de pagamento.

Grupo	2019	2018
Antecipações, Contribuições e Impostos a Recuperar	1.114.817,64	1.363.436,49
Bloqueio Judicial	109.376,48	109.376,48
Reembolso Funcionários Cedidos	246.281,61	867.437,26
Outros Créditos	32.049,73	44.515,45
TOTAL	1.502.525,46	2.384.765,68

(f) Estoques de Materiais

Os materiais em almoxarifado destinados ao consumo e à manutenção dos serviços prestados pela Companhia encontram-se classificados no Ativo Circulante. A avaliação foi realizada pelo custo médio de aquisição de cada item, inferior, portanto aos valores do mercado.

(g) Estoques - Serviços em Andamento - Diferimento do Custo

Os custos diferidos não necessariamente referem-se aos apropriados dentro de uma determinada competência, podendo estar compostos por valores já reconhecidos em outros exercícios. Nos exercícios de 2017 e 2018 ficaram diferidos os valores de R\$4.850.065,01 e R\$7.532.824,60 respectivamente, referentes aos custos que não haviam receitas reconhecidas até o momento. Em 2019 o valor do custo diferido para exercícios seguintes foi de R\$5.584.139,08 que serão levados a resultado na proporcionalidade do reconhecimento da receita. Na Demonstração do Resultado do Exercício de 2019, o valor total do Custo dos Serviços Prestados é de R\$235.104.979,10 que se referem a todos os custos incorridos para a elaboração dos serviços. Objetivando atender o princípio da competência, em 2019 foi acrescentado ao diferimento o valor de R\$12.530.748,05.

Durante o exercício de 2019, foram levados a resultado custos diferidos no próprio exercício (R\$5.812.908,28) e de exercícios anteriores (R\$3.077.632,84) pela realização da receita. Após severa revisão dos valores que ainda estavam diferidos, com datas retroativas a 2018, inclusive, foram identificados custos (R\$5.588.892,45) sem perspectivas de receitas futuras, que também foram levados a resultado, totalizando no exercício (R\$14.479.433,57).

Abaixo quadro demonstrativo:

Diferidos em Exercícios Anteriores	2019	2018
Valor Diferido em 2019	7.013.509,65	7.532.824,60
Acréscimo ao Diferido, em 2019, de Exercícios Anteriores	5.517.238,40	
Total dos Valores Diferidos em 2019		12.530.748,05
Custo Levado a Resultado Diferido de Exercícios Anteriores	(8.666.525,29)	
Custo Levado a Resultado, Diferido no Próprio Exercício	(5.812.908,28)	
Total Apropriado como Custo em 2019		(14.479.433,57)
Valor Diferido para Exercícios Futuros		5.584.139,08

(h) Depósitos Judiciais

Esses depósitos judiciais referem-se a ações trabalhistas e são apresentados pelo valor atualizado monetariamente, utilizando-se os índices de poupança (TR + juros de 0,5% a.m.) da data do depósito até o encerramento do exercício. Para estas ações, existem provisões no Passivo Circulante e Não Circulante, na rubrica de Provisões para Contingências.

(i) Investimentos

Os investimentos referem-se a participações em outras empresas, entre elas, OI S.A., Telebrás – Telecomunicações Brasileiras S/A, CEEE – Companhia Estadual de Energia Elétrica, CTMR – Companhia Telefônica Melhoramento e Resistência, demonstrados ao custo de aquisição, corrigido monetariamente até 31/12/1995.

(j) Imobilizado

Esses ativos estão registrados ao custo de aquisição, corrigidos monetariamente até 31/12/1995. A depreciação é calculada pelo método das quotas constantes, com base em taxas determinadas em função do prazo de vida útil estimado dos bens, segundo parâmetros estabelecidos pela Legislação Tributária. Para os equipamentos de produção, utilizou-se a depreciação acelerada em função do número de horas diárias de operação.

A Companhia realizou o "Teste de Impairment" conforme determina o Comitê de Pronunciamento Contábil – CPC (01 e 27 e IT 10) em seus ativos imobilizados, readequando os saldos contábeis das contas, com a finalidade de assegurar que os ativos não estejam registrados contabilmente por um valor superior ao seu valor recuperável, sendo os mesmos registrados em contas redutoras em cada grupo de bens, conforme relatório fornecido pela Empresa IBIAEON Contabilidade Consultoria Patrimonial Avaliações e Informática Ltda. – EPP, no valor de R\$30.736,79 devidamente transferido para o resultado do exercício. Segue valores discriminados por grupo de conta.

Discriminação	Valor ajustado
- Beneficiárias Próprias	4.483,27
- Auxiliares de Comunicação	779,33
- Acumuladores (Baterias)	24.236,24
- Móveis e Utensílios	177,19
- Equipamentos, Instalações e Comunicações	944,36
- Condicionadores de Ar e Ventiladores	116,40
TOTAL	30.736,79

(k) Intangível

Esses ativos estão registrados ao custo de aquisição, corrigidos monetariamente até 31/12/1995. Os bens registrados na conta de Software estão devidamente amortizados, calculados pelo método das quotas constantes, com base em taxa determinada em função do prazo de vida útil estimado dos bens, segundo parâmetros estabelecidos pela Legislação Tributária.

A Companhia realizou o "Teste de Impairment" conforme determina o Comitê de Pronunciamento Contábil – CPC (01 e 27 e IT 10) em seus ativos Intangíveis, readequando os saldos contábeis das contas, com a finalidade de assegurar que os ativos não estejam registrados contabilmente por um valor superior ao seu valor recuperável, sendo os mesmos registrados em contas redutoras em cada grupo de bens, conforme relatório fornecido pela Empresa IBIAEON Contabilidade Consultoria Patrimonial Avaliações e Informática Ltda. – EPP, no valor de R\$17.419,30, devidamente transferido para o resultado do exercício. Segue valores discriminados por grupo de conta.

Discriminação	Valor ajustado
- Software	17.419,30
TOTAL	17.419,30

(l) Bens de Terceiros

São bens recebidos de terceiros, que integram o patrimônio da Companhia para uso em suas atividades, mas que deverão ser devolvidos aos seus respectivos proprietários, conforme contratos. Os bens incorporados nesta conta foram enviados, principalmente, pela Secretaria da Fazenda do Estado do RS, para compor o novo Data Center da Companhia. Para efeito de controle, utilizou-se o custo original de aquisição para contabilização no Ativo e Passivo Não Circulante, não sofrendo depreciação.

(m) Provisão para Imposto de Renda e Contribuição Social

Não foram constituídas provisões referentes ao Imposto de Renda e Contribuição Social, em decorrência do prejuízo fiscal apresentado quando da apuração do Lucro Real.

(n) Passivo Circulante e Não Circulante

Demonstrados por valores conhecidos ou calculáveis, acrescidos, quando aplicável, dos correspondentes encargos e variações monetárias incorridas.

Neste grupo estão registrados os bens de terceiros, que deverão ser devolvidos aos seus respectivos proprietários, conforme contratos.

(o) Outras Obrigações

Neste item registramos as cauções de contratos recebidos pela Companhia, os valores gastos por funcionários em consignação com entidades financeiras (Bancrisul e Caixa Econômica Federal), além de outros valores repassados a terceiros.

(p) Resultado do Exercício

O resultado do exercício é apurado obedecendo ao princípio da competência.

A Receita Operacional Bruta foi de R\$341.132.430,26 apresentando um crescimento nominal de R\$5.481.624,31 (1,63%) em relação ao exercício de 2018. O Prejuízo do Exercício foi de R\$39.490.901,95, demonstrando um acréscimo em seu prejuízo nominal de R\$34.290.347,77, em relação ao prejuízo apurado no exercício anterior. Entre os fatores que levaram ao resultado apresentado no exercício estão, o baixo crescimento da Receita Operacional Bruta (ROB), insuficiente para cobrir os custos e despesas operacionais, o provisionamento das Contingências Trabalhistas, que na visão da Companhia são prováveis de perda no valor de R\$33.403.934,23, e pelos valores de Diferimento de Custos, que foram diferidos em exercícios anteriores e levados a resultado em 2019.

(q) Demonstração dos Fluxos de Caixa

A Demonstração dos Fluxos de Caixa foi preparada pelo método indireto e está apresentada de acordo com o pronunciamento contábil CPC 03 e a Resolução CFC nº 1.296/2010.

5. Imobilizado

	Saldo inicial em 2018	Aquisição	Baixas	Transferências	Depreciação Acumulada	Teste de Impairment	Saldo líquido em 2019	Taxa Anual
Terrenos	1.769.907,19	0,00	0,00	0,00	0,00	0,00	1.769.907,19	-- x --
Prédios	11.537.354,10	455.363,23	(86.650,55)	33.304,20	(8.389.283,90)	(4.483,27)	3.545.603,81	4%
Equip. de Produção	92.995.814,29	3.900.926,69	(2.038.651,94)	0,00	(88.808.148,55)	(779,33)	6.049.161,16	40%
Equip. de Apoio	3.586.239,12	391.721,92	(49.328,95)	0,00	(3.314.637,02)	(24.236,24)	589.758,83	20%
Instalações/Outros	10.984.426,29	38.236,72	(157.357,16)	166.897,48	(9.602.381,64)	(1.237,95)	1.428.583,74	17% * (1)
Beneficiárias Prédios Terceiros	2.170.337,95	106.661,03	0,00	0,00	(1.392.754,80)	0,00	884.244,18	20%
Imob. em Andamento	208.791,68	0,00	(8.590,00)	(200.201,68)	0,00	0,00	0,00	-- x --
TOTAL	123.252.870,62	4.892.909,59	(2.340.578,60)	0,00	(111.507.205,91)	(30.736,79)	14.267.258,91	

* (1) Taxa Média

6. Intangível

	Saldo inicial em 2018	Aquisição	Baixas	Amortização Acumulada	Teste de Impairment	Saldo líquido em 2019	Taxa Anual
Programas de Computador	40.429.732,51	2.439.386,24	(1.149,47)	(37.138.221,62)	(17.419,30)	5.712.328,36	20%
Direito Uso Telefone	2.911,08	0,00	0,00	0,00	0,00	2.911,08	-- x --
Marcas	5.745,65	0,00	0,00	0,00	0,00	5.745,65	-- x --
TOTAL	40.438.389,24	2.439.386,24	(1.149,47)	(37.138.221,62)	(17.419,30)	5.720.985,09	

7. Patrimônio Líquido

(a) Capital Social

O capital social subscrito e totalmente integralizado é de R\$115.319.287,84, representado por 524.178.240 ações ordinárias, nominativas, sem valor nominal, com a seguinte composição:

Acionistas	Tipo	Quantidade	%
Estado do Rio Grande do Sul	ON	522.007.303	99,59
OI S.A.	ON	1.366.594	0,26
CORSAN – Companhia Riograndense de Saneamento	ON	431.557	0,08
IPERGS – Instituto de Previdência do Estado do Rio Grande do Sul	ON	372.786	0,07
TOTAL DAS AÇÕES		524.178.240	100,00

(b) Prejuízo Acumulado

O prejuízo apresentado no Patrimônio Líquido tem a seguinte composição:

	2019	01/01/2019	2018
Resultado do Exercício na Demonstração do Resultado	(39.490.901,95)	(5.200.554,18)	(5.200.554,18)
Ajustes de Exercícios anteriores:			
Ajustes Positivos	0,00	26.814,57	26.814,57
Ajustes Negativos (N.E. 9 e 10.c)	(14.918.295,90)	(35.945.811,53)	(23.155.255,19)
Resultado Líquido após Ajustes Exercícios Anteriores	(54.409.197,85)	(41.119.551,14)	(28.328.994,80)
Prejuízo Acumulado até Exercício Anterior	(98.817.722,53)	(70.488.727,73)	(70.488.727,73)
Prejuízos Acumulados no Exercício	(153.226.920,38)	(111.608.278,87)	(98.817.722,53)

8. Outras informações

(a) Coberturas de Seguros

A Companhia mantém coberturas de seguros por montantes considerados suficientes para cobrir eventuais riscos sobre seus ativos. Destaca-se, a seguir, a posição dos seguros mantidos na data de encerramento do exercício social:

Objeto	Modalidade	Valor Segurado
Prédios, equipamentos, móveis e utensílios (contrato 5446-00)	Incêndio	218.654.900,00
Veículos (contrato 5466-00)	Colisão, incêndio e roubo	335.000,00
Seguro de Vida em Grupo (Apólices Asprocergs)	Morte e invalidez	16.912.891,62

* O valor segurado corresponde aos 18 veículos que compõe a frota da Companhia tendo como base o valor de mercado referenciado pela tabela FIPE (Fundação Instituto de Pesquisas Econômicas), utilizando-se o fator de ajuste de 110% (cento e dez por cento) sobre o valor de colação do veículo na data da liquidação do sinistro. (Cláusula 2.3 do contrato).

(b) Provisões para Contingências

(b.1) Contingências Ações Trabalhistas

A Companhia discute questões trabalhistas nas esferas administrativas e judiciais dentro do curso normal de seus negócios. Uma provisão para desembolsos futuros foi constituída a partir da análise da Administração, em conjunto com a Coordenação Jurídica e Assessoria de Compliance. Para o exercício de 2019, a gestão da Companhia, no intuito de identificar e mitigar o legado de passivos trabalhistas, constituíu uma Comissão Interna, que, conjuntamente com a assessoria jurídica externa, desenvolveu ferramentas de cálculo, controle e gestão destes passivos. Tal aprimoramento nos processos internos, subsidiária a tomada de decisões, possibilitando a previsibilidade de desembolso, acordos entre as partes, entre outras ações. O valor provisionado nessa rubrica contempla as estimativas sobre contingências que possam resultar em perdas prováveis para a Companhia, conhecidas até 31/12/2019, não significa necessariamente, que foram obrigações constituídas neste exercício, pois todos os valores estimados devem ser revistos a cada encerramento de exercício, como determina a Norma Contábil.

A análise foi feita em dados reais das 593 ações trabalhistas existentes contra a Companhia, até 31/12/2019 totalizando um valor de R\$ 465.943.453,46 de ações movidas por empregados, ex-empreg



NOTAS EXPLICATIVAS ÀS DEMONSTRAÇÕES CONTÁBEIS EM 31 DE DEZEMBRO DE 2019 (Valores expressos em Reais)

redução de carga horária, incorporação de função gratificada, reconhecimento de acidente de trabalho, incorporação de horas extras, manutenção de plano de saúde para aposentado por invalidez, inclusão de dependente incapaz em plano de saúde. Quadro da classificação das ações quanto a Prováveis, Possíveis e Remotas:

Possibilidades	2019	2018
Prováveis	77.589.475,87	64.857.294,66
Possíveis	357.145.433,09	6.285.934,44
Remotas	31.208.544,50	1.849.977,67
Total	465.943.453,46	72.993.206,77

Ações	Saldo Exercício Anterior	Baixas	Lançamento (DRE)	Saldo Provisão	Curto Prazo	Longo Prazo
Trabalhista	64.857.294,66	(20.671.753,02)	33.403.934,23	77.589.475,87	30.000.000,00	47.589.475,87

(b.2) Contingências Ação Cível

Valor provisão contingência cível, processo nº 001/1.17.0070167-4, que tramita na 17ª vara cível do Foro Central, conforme abaixo:

Ações	Saldo Exercício Anterior	Baixas	Lançamento (DRE)	Ajuste Provisão	Saldo Provisão (Longo Prazo)
Cíveis	36.868,07	0,00	2.692,87	0,00	39.560,94

(c) Plano Complementar de Pecúlio

A Companhia, na qualidade de mantenedora, contribui anualmente com um percentual sobre a folha de pagamento, suficiente para, em conjunto com a contribuição dos beneficiários, assegurar a cobertura do plano de custeio de pecúlio.

9. Ajustes de Exercícios Anteriores

Foram registrados em Lucros ou Prejuízos Acumulados, no Patrimônio Líquido, os ajustes em que se consideraram como incorreções de períodos anteriores, conforme a NBC TG 23. Para os ajustes "Depósitos Restituíveis/Judiciais", foi procedida a reapresentação das Demonstrações Contábeis, por sua relevância no aspecto econômico da Companhia, demonstradas a seguir na Nota 10.

AJUSTES NEGATIVOS:

• Cancelamento faturas de clientes emissão exercícios anteriores.	(1.945.562,95)
• Ajuste Conta 12211101 "Depósitos em Juízo" referente a valores que já haviam sido liberados ao reclamante em exercícios anteriores, não considerado no ajuste da provisão em cada exercício, a saber: - Até o exercício de 2017 - Exercício de 2018	(4.691.926,05) (8.098.630,29)
• Despesa contrato 4417 IBM Brasil-Indústria, Máquinas e Serviços Ltda., referente a dezembro/2018.	(182.176,61)
TOTAL	(14.918.295,90)

10. Reapresentação das Demonstrações Contábeis Exercício Anterior

Para atender a NBC TG 23 que trata das "Políticas Contábeis, Mudanças de Estimativas, e Retificação de Erros" e para possibilitar a comparabilidade, a Companhia entendeu que os valores referentes aos Depósitos Judiciais não baixados em exercícios anteriores deveriam ser devidamente revistos e, reapresentar os saldos ajustados de 2018, juntamente com as demonstrações de 2019, através de coluna específica para este fim, a qual denominou-se como **01/01/2019**.

Abaixo, descrevemos as alterações, que foram necessárias nas demonstrações contábeis do exercício de 2018, na conta 12211101 "Depósitos Judiciais", a fim de ajustarmos o saldo contábil, comparando o mesmo com os valores existentes/pendentes junto a Caixa Econômica Federal que centraliza todos os depósitos judiciais feitos pela Companhia.

a) Balanço Patrimonial – ATIVO NÃO CIRCULANTE

A alteração ocorreu na conta "Depósitos Restituíveis/Judiciais" onde existia um saldo de R\$31.057.179,13, e com os devidos ajustes feitos dos depósitos judiciais que já haviam sido liberados aos reclamantes, ocasionou uma baixa no valor de R\$12.790.556,34, ficando um saldo ajustado de R\$18.266.622,79.

Exercícios	Ativo Não Circulante Depósitos Restituíveis/Judiciais	Ajustes	Saldo em 01/01/2019
2018	31.057.179,13	(12.790.556,34)	18.266.622,79
Total Ativo Não Circulante	98.512.491,16	(12.790.556,34)	85.721.934,82
Total do Ativo	199.851.235,44	(12.790.556,34)	187.060.679,10

b) Balanço Patrimonial – PATRIMÔNIO LÍQUIDO

A alteração no PATRIMÔNIO LÍQUIDO ocorreu na conta de "Prejuízos Acumulados", que em 01/01/2019 recebeu o valor de R\$12.790.556,34, registrado como "Ajustes Negativos de Exercícios Anteriores", referente aos valores liberados aos reclamantes de depósitos judiciais feitos pela Companhia, sensibilizando seu saldo acumulado final, que ficou em R\$111.608.278,87:

Exercícios	Prejuízo Acumulado		Saldo em 01/01/2019
	01/01/2019	2018	
Prejuízo Acumulado		(98.817.722,53)	(98.817.722,53)
Depósitos liberados até 2017	(4.691.926,05)	0,00	(103.509.648,58)
Depósitos liberados em 2018	(8.098.630,29)	0,00	(111.608.278,87)
Prejuízo Acumulado em 01/01/2019			(111.608.278,87)

c) Demonstração das Mutações do Patrimônio Líquido

Nesta Demonstração, houve alteração em "Ajustes de Exercícios Anteriores".

Exercícios	01/01/2019		2018	Ajustes
	Saldo Exercício de 2017	(92.066.515,86)		
Ajustes de Exercícios Anteriores	(1.550.652,49)	(1.550.652,49)	0,00	0,00
Ajustes de Exercícios Anteriores 2017	(4.691.926,05)	0,00	0,00	(4.691.926,05)
Ajustes de Exercícios Anteriores 2018	(8.098.630,29)	0,00	0,00	(8.098.630,29)
Prejuízo Líquido do Exercício	(5.200.554,18)	(5.200.554,18)	0,00	0,00
Saldo Final	(111.608.278,87)	(98.817.722,53)	(98.817.722,53)	(12.790.556,34)

d) Demonstração dos Fluxos de Caixa

Na Demonstração dos Fluxos de Caixa, ocorreram os ajustes abaixo nos valores de 2018, mas não houve variação na "Redução Líquido de Caixa e Equivalente de Caixa". As alterações ocorreram nos itens "Aumento Depósitos Judiciais" e em "Ajustes de Exercícios Anteriores".

Exercícios	01/01/2019		2018	Ajustes
	Prejuízo Líquido do Exercício	(5.200.554,18)		
Ajuste Depósitos Judiciais	1.519.444,35	(11.271.111,99)	12.790.556,34	0,00
Ajustes de Exercícios Anteriores	(14.341.208,83)	(1.550.652,49)	(12.790.556,34)	0,00
Variação Líquido de Caixa e Equivalente de Caixa				0,00

11. Continuidade Operacional

A Companhia apresentou Patrimônio Líquido negativo no valor de R\$37.899.768,86 justificado pelos Prejuízos Acumulados em suas operações, no montante de R\$153.226.920,38 e apresentou também, excesso de passivos sobre os ativos circulantes no valor de R\$32.807.257,47 no encerramento do exercício.

Os prejuízos sucessivos, apurados desde 2015, são decorrentes principalmente de lançamentos às contas de Provisão para Contingências Trabalhistas, mencionados nas notas explicativas 4.p e 8.b.1 às demonstrações financeiras, evidenciando, ao longo dos últimos anos, um aumento no número de processos trabalhistas na qual figura como ré, devido principalmente a ações de promoções por antiguidade. Com o intuito de estancar este Passivo, vem empreendendo soluções de negociações e acordos com reclamantes que são prioritariamente seus funcionários.

Mesmo com as dificuldades financeiras, a Companhia honrou, rigorosamente em dia, todos os compromissos com pessoal, inclusive os advindos das execuções de ações trabalhistas e depósitos em garantias de juízo, e liquidou todos os Tributos Correntes, em atraso, sendo que as multas e juros sobre estes tributos impactaram diretamente no resultado negativo. A priorização de pagamentos de pessoal e tributos, ocasionou o atraso no pagamento de fornecedores, fator preponderante para justificar o Passivo maior do que o Ativo Circulante. A Companhia tem buscado o seu equilíbrio financeiro, de forma que no primeiro bimestre de 2020, liquidou parte da dívida de curto prazo e renegociou prazos com seus fornecedores. Também, projeta para os próximos exercícios significativa melhoria dos resultados operacionais futuros, com o crescimento da receita com novos produtos e novos serviços, já a partir do exercício de 2020. Somando-se a isso, uma política austera de gestão dos custos operacionais e movimentações estruturais visando a redução do custo com pessoal e renovação de seu quadro de colaboradores, como demonstrado na peça orçamentária.

As demonstrações financeiras foram preparadas com a premissa de continuidade normal das operações, que pressupõem a realização e recuperação dos ativos, bem como a liquidação das obrigações no curso normal dos negócios da Companhia, e não incluem quaisquer ajustes que seriam requeridos na apresentação de seus ativos e passivos, no caso de insucesso das medidas adotadas.

12. Eventos Subsequentes

A NBC TG 24 determina que os ajustes conhecidos em período subsequente, demandam ajustes em demonstrações contábeis, quando a situação em pauta estiver presente na data de levantamento das demonstrações, mas antes da aprovação e emissão dessas demonstrações. Eventos incorridos em datas subsequentes e conhecidos antes da emissão das demonstrações, se relevantes, devem ser divulgados em notas explicativas.

Nesta nota levou-se em consideração a pandemia de Corona Vírus (COVID-19) que está afetando a economia mundial, mas ainda não foi possível mensurar os inevitáveis impactos nas operações da companhia decorrentes da propagação do vírus e das medidas governamentais tomadas para evitá-la e por quanto tempo este cenário se estenderá, não restando nada a divulgar nestas demonstrações que possam fornecer informações financeiras úteis para os usuários principais da Companhia.

JOSÉ ANTÔNIO COSTA LEAL
DIRETOR-PRESIDENTE
CPF 849.483.377-49

KAREN MARIA GROSS LOPES
DIRETORA TÉCNICA
CPF 533.611.990-34

PAULO CESAR VERARDI
DIRETOR ADMINISTRATIVO-FINANCEIRO
CPF 381.857.330-15

JOSUÉ DE SOUZA BARBOSA
DIRETOR DE NEGÓCIOS E DE
RELACIONAMENTO COM CLIENTES
CPF 290.548.260-53

ANDRÉ ALVES RIBEIRO
CONTADOR CRC-RS 76.011
CPF 658.564.810-20

RELATÓRIO DO AUDITOR INDEPENDENTE SOBRE AS DEMONSTRAÇÕES CONTÁBEIS

Aos
Diretores e aos Acionistas da
PROCERGS – CENTRO DE TECNOLOGIA DA INFORMAÇÃO E COMUNICAÇÃO DO ESTADO DO RIO GRANDE DO SUL S.A.
Porto Alegre -RS

Opinião
Examinamos as demonstrações contábeis da PROCERGS – CENTRO DE TECNOLOGIA DA INFORMAÇÃO E COMUNICAÇÃO DO ESTADO DO RIO GRANDE DO SUL S.A., que compreendem o balanço patrimonial em 31 de dezembro de 2019 e as respectivas demonstrações do resultado, das mutações do patrimônio líquido e dos fluxos de caixa para o exercício findo nessa data, bem como as correspondentes notas explicativas, incluindo o resumo das principais políticas contábeis.

Em nossa opinião, as demonstrações contábeis acima referidas apresentam adequadamente, em todos os aspectos relevantes, a posição patrimonial e financeira da PROCERGS – CENTRO DE TECNOLOGIA DA INFORMAÇÃO E COMUNICAÇÃO DO ESTADO DO RIO GRANDE DO SUL S.A. em 31 de dezembro de 2019, o desempenho de suas operações e os seus fluxos de caixa para o exercício findo nessa data, de acordo com as práticas contábeis adotadas no Brasil.

Base para opinião

Nossa auditoria foi conduzida de acordo com as normas brasileiras e internacionais de auditoria. Nossas responsabilidades, em conformidade com tais normas, estão descritas na seção intitulada "Responsabilidades do auditor pela auditoria das demonstrações contábeis". Somos independentes em relação à Companhia, de acordo com os princípios éticos relevantes previstos no Código de Ética Profissional do Contador e nas normas profissionais emitidas pelo Conselho Federal de Contabilidade, e cumprimos com as demais responsabilidades éticas de acordo com essas normas. Acreditamos que a evidência de auditoria obtida é suficiente e apropriada para fundamentar nossa opinião.

Incerteza relevante relacionada com a continuidade operacional

Chamamos a atenção para a Nota 11 às Demonstrações Contábeis, que divulga que a Companhia apresentou Patrimônio Líquido negativo no valor de R\$ 37.899.768,86 justificado pelos Prejuízos Acumulados em suas operações, no montante de R\$153.226.920,38 e apresentou também, excesso de passivos sobre os ativos circulantes no valor de R\$32.807.257,47 no encerramento do exercício. A Companhia tem buscado seu equilíbrio financeiro, de forma que no primeiro bimestre de 2020, liquidou parte da dívida de curto prazo e renegociou prazos com seus fornecedores. Também, projeta para os próximos exercícios significativa melhoria dos resultados operacionais futuros, com o crescimento da receita com novos produtos e novos serviços, já a partir do exercício de 2020. Somando-se a isso, uma política austera de gestão dos custos operacionais e movimentações estruturais visando a redução do custo com pessoal e renovação de seu quadro de colaboradores, como demonstrado na peça orçamentária. Nossa opinião não está ressalvada em função deste assunto.

Ênfase – Reapresentação das Demonstrações Contábeis

Chamamos a atenção para a nota explicativa nº 9 – Ajustes de Exercícios Anteriores às demonstrações contábeis de 31 de dezembro de 2018, que foram alteradas e estão sendo reapresentadas para refletir a adequação das contas. A Administração da empresa procedeu com o ajuste da regularização de valores em Lucros ou Prejuízos Acumulados, no Patrimônio Líquido, os ajustes em que se consideraram como incorreções de períodos anteriores, conforme a NBC TG 23. Para os ajustes "Depósitos Restituíveis/Judiciais", foi procedida a reapresentação das Demonstrações Contábeis, por sua relevância no aspecto econômico da Companhia. A regularização refletiu um ajuste no montante de R\$ 14.918.295,90, equivalente aos valores de Cancelamento faturas de clientes emissão exercícios anteriores R\$ 1.945.562,95, Ajuste Conta 12211101 "Depósitos em Juízo" referente a valores que já haviam sido liberados ao reclamante em exercícios anteriores, não considerado no ajuste da provisão em cada exercício; Até o exercício de 2017 - R\$ 4.691.926,05, exercício de 2018 - R\$ 8.098.630,29 e despesa contrato 4417 IBM Brasil-Indústria, Máquinas e Serviços Ltda., referente a dezembro de 2018 - R\$ 182.176,61. Nossa opinião não contém modificação em relação a esse assunto.

Outros assuntos

As demonstrações contábeis encerradas em 31 de dezembro de 2018, apresentadas para fins de comparação, foram por nós auditadas e emitimos relatório em 08 de fevereiro de 2019 com modificação na opinião quanto a apresentação dos saldos iniciais.

Outras informações que acompanham as demonstrações contábeis e o relatório do auditor

A administração da companhia é responsável por essas outras informações que compreendem o Relatório da Administração. Nossa opinião sobre as demonstrações contábeis não abrange o Relatório da Administração e não expressamos qualquer forma de conclusão de auditoria sobre esse relatório.

Em conexão com a auditoria das demonstrações contábeis, nossa responsabilidade é a de ler o Relatório da Administração e, ao fazê-lo, considerar se esse relatório está, de forma relevante, inconsistente com as demonstrações contábeis ou com o nosso conhecimento obtido na auditoria ou, de outra forma, aparenta estar distorcido de forma relevante. Se, com base no trabalho realizado, concluirmos que há distorção relevante no Relatório da Administração, somos requeridos a comunicar esse fato. Não temos nada a relatar a este respeito.

Responsabilidade da administração e da governança pelas demonstrações contábeis

PARECER DO CONSELHO FISCAL

Cumprindo determinações legais, Lei nº 6.404, de 15/12/1976, art. 163, itens II e VII, estatutárias, Estatuto Social, art. 42º, tendo acompanhado, através da análise econômica, financeira e fiscal, apresentada mensalmente pela Divisão Contábil Financeira, bem como examinado o Balanço Patrimonial, a Demonstração das Mutações do Patrimônio Líquido, a Demonstração do Resultado, a Demonstração dos Fluxos de Caixa, as Notas Explicativas às Demonstrações Contábeis e com base no exame realizado e no Relatório sem ressalvas dos Auditores Independentes da Empresa Russell Bedford Brasil Auditores S/S, entendemos que as Demonstrações Contábeis acima referidas apresentam adequadamente, em todos os aspectos relevantes, a posição patrimonial e financeira da PROCERGS - em 31 de dezembro de 2019. O Conselho Fiscal entende que os documentos estão aptos à apreciação pela Assembleia Geral Ordinária.

Porto Alegre, 23 de março de 2020.

Eugênio Carlos dos Santos Ribeiro
Conselheiro Fiscal

Gerson Luís Cutruneo
Conselheiro Fiscal



ROGER MACIEL DE OLIVEIRA: 90238435091

São Paulo, 23 de março de 2020.

RUSSELL BEDFORD BRASIL
AUDITORES INDEPENDENTES S/S
2 CRC RS 5.460/O-0 "T"SP

Assinado de forma digital por ROGER MACIEL DE OLIVEIRA:90238435091
DN: c=BR, o=ICP-Brasil, ou=Autoridade Certificadora Raiz Brasileira v2, ou=AC SOLUTI, ou=AC SOLUTI Multipla, ou=03151200000133, ou=Certificado PF A3, cn=ROGER MACIEL DE OLIVEIRA:90238435091
Dados: 2020.03.25 10:24:53-03'00"

Roger Maciel de Oliveira
Contador 1 CRC RS 71.505/O-3 "T"SP
Sócio ResponsávelTécnico





Nome do arquivo: Materia_5e44e330-b19a-4c97-b703-954fe9ecaeac.pdf

Autenticidade: Documento Íntegro



DOCUMENTO ASSINADO POR	DATA	CPF/CNPJ	VERIFICADOR
PROCERGS CIA DE PROCESSAMENTO DE DADOS DO ESTADO Responsável: JOSE ANTONIO COSTA LEAL	01/04/2020 08:56:55 GMT-03:00	87124582000104 84948337749	Assinatura válida

Documento eletrônico assinado digitalmente conforme MP nº 2.200-2/2001 de 24/08/2001, que institui a infraestrutura de Chaves Públicas Brasileira - ICP-Brasil.

Verificado em 01/04/2020 08:56:03

Página 4 de 4



Junta Comercial, Industrial e Serviços do Rio Grande do Sul

Certifico registro sob o nº 7197974 em 01/06/2020 da Empresa PROCERGS - CENTRO DE TECNOLOGIA DA INFORMACAO E COMUNICACAO DO ESTADO DO RIO GRANDE DO SUL S.A., Nire 43300020100 e protocolo 205111297 - 18/05/2020. Autenticação: A01D5CF79B2F3C1BA9F144AA75FE3EDA7DFAFF. Carlos Vicente Bernardoni Gonçalves - Secretário-Geral. Para validar este documento, acesse <http://jucisrs.rs.gov.br/validacao> e informe nº do protocolo 20/511.129-7 e o código de segurança ovqd Esta cópia foi autenticada digitalmente e assinada em 01/06/2020 por Carlos Vicente Bernardoni Gonçalves - Secretário-Geral.

CARLOS GONÇALVES
SECRETÁRIO-GERAL

pág. 12/24



JUNTA COMERCIAL, INDUSTRIAL E SERVIÇOS DO RIO GRANDE DO SUL

Registro Digital

Anexo

Identificação do Processo		
Número do Protocolo	Número do Processo Módulo Integrador	Data
20/511.129-7	RSN2037278797	07/05/2020

Identificação do(s) Assinante(s)	
CPF	Nome
348.915.870-91	CLAUDIO LEITE GASTAL
368.401.300-53	JAIME VICENTE BORIN
849.483.377-49	JOSE ANTONIO COSTA LEAL
551.155.940-72	JOSE GUILHERME KLIEMANN
199.788.390-20	PEDRO RUTHSCHILLING
076.238.618-59	ROBERTO CORREA BARBUTI



Junta Comercial, Industrial e Serviços do Rio Grande do Sul





PROCERGS
CENTRO DE TECNOLOGIA DA
INFORMAÇÃO E COMUNICAÇÃO DO
ESTADO DO RIO GRANDE DO SUL S.A.

PROCERGS
CENTRO DE TECNOLOGIA DA INFORMAÇÃO E COMUNICAÇÃO
DO ESTADO DO RIO GRANDE DO SUL S.A.
CNPJ 87.124.582/0001-04 - NIRE 43300020100
DEMONSTRAÇÕES CONTÁBEIS EXERCÍCIO 2019



GOVERNO DO ESTADO
RIO GRANDE DO SUL
SECRETARIA DE GOVERNANÇA
E GESTÃO ESTRATÉGICA

RELATÓRIO DA DIRETORIA

Senhores Acionistas: A administração da PROCERGS - Centro de Tecnologia da Informação e Comunicação do Estado do RS S.A., em conformidade com as disposições legais e estatutárias, submete à apreciação de Vossas Senhorias, bem como aos nossos usuários, fornecedores e demais entidades com as quais mantemos relações e a comunidade sul rio-grandense, as Demonstrações Contábeis referente ao exercício encerrado em 31 de dezembro de 2019. **A DIRETORIA**

BALANÇO PATRIMONIAL EM 31 DE DEZEMBRO DE 2019 E 2018 (Valores expressos em Reais)

ATIVO				PASSIVO					
ATIVO	Nota Explicativa	2019	01/01/2019	2018	PASSIVO	Nota Explicativa	2019	01/01/2019	2018
CIRCULANTE		80.944.189,93	101.338.744,28	101.338.744,28	CIRCULANTE		113.751.447,40	73.183.526,64	73.183.526,64
DISPONIBILIDADES.....	4.a	18.704.692,97	11.902.623,14	11.902.623,14	FORNECEDORES.....		37.145.868,13	19.312.443,71	19.312.443,71
BANCOS E APLICAÇÃO FINANCEIRA.....		18.704.692,97	11.902.623,14	11.902.623,14	OBRIGAÇÕES TRIBUTÁRIAS.....		16.464.909,03	22.124.587,85	22.124.587,85
CRÉDITOS		54.200.789,32	79.631.298,03	79.631.298,03	OBRIGAÇÕES SOCIAIS E TRABALHISTAS.....		9.729.316,89	11.439.347,65	11.439.347,65
CONTAS A RECEBER DE CLIENTES.....	4.b	50.742.385,04	75.447.609,31	75.447.609,31	PROVISÃO DE FÉRIAS E ENCARGOS.....		18.817.374,49	18.667.596,20	18.667.596,20
(-) PROVISÃO P/CRÉDITO LIQUIDAÇÃO DUVIDOSA.....	4.c	(787.842,28)	(319.391,32)	(319.391,32)	OBRIGAÇÕES COM CLIENTES.....		0,00	3.943,41	3.943,41
CRÉDITOS DE PESSOAL.....	4.d	2.743.721,10	2.118.314,36	2.118.314,36	PROVISÕES PARA CONTINGÊNCIAS.....	8.b	30.000.000,00	0,00	0,00
OUTROS CRÉDITOS.....	4.e	1.502.525,46	2.384.765,68	2.384.765,68	OUTRAS OBRIGAÇÕES.....	4.o	1.593.978,86	1.635.607,82	1.635.607,82
ESTOQUES		6.536.024,10	8.320.191,00	8.320.191,00	NÃO CIRCULANTE		112.889.082,22	110.158.279,81	110.158.279,81
MATERIAIS DE PROCESSAMENTO E IMPRESSÃO.....	4.f	91.107,60	110.721,26	110.721,26	PROVISÕES PARA CONTINGÊNCIAS.....	8.b	47.629.036,81	64.894.162,73	64.894.162,73
MATERIAIS INDIRETOS.....	4.f	860.777,42	676.645,14	676.645,14	BENS DE TERCEIROS.....	4.l	65.260.045,41	45.264.117,08	45.264.117,08
SERVIÇOS EM ANDAMENTO.....	4.g	5.584.139,08	7.532.824,60	7.532.824,60	TOTAL DO PASSIVO		226.640.529,62	183.341.806,45	183.341.806,45
DESPESAS DO EXERCÍCIO SEGUINTE		1.502.683,54	1.484.632,11	1.484.632,11	PATRIMÔNIO LÍQUIDO				
NÃO CIRCULANTE		107.796.570,83	85.721.934,82	98.512.491,16	CAPITAL SOCIAL.....		115.319.287,84	115.319.287,84	115.319.287,84
REALIZÁVEL A LONGO PRAZO.....		22.396.893,02	18.266.622,79	31.057.179,13	CAPITAL SUBSCRITO.....	7.a	115.319.287,84	115.319.287,84	115.319.287,84
DEPÓSITOS RESTITUÍVEIS/JUDICIAIS.....	4.h e 10.a	22.396.893,02	18.266.622,79	31.057.179,13	RESERVAS DE CAPITAL.....		7.863,68	7.863,68	7.863,68
INVESTIMENTOS.....	4.i	151.388,40	151.388,40	151.388,40	C.M. DO CAPITAL REALIZADO.....		7.863,68	7.863,68	7.863,68
IMOBILIZADO.....	4.j e 5	14.267.258,91	16.108.482,77	16.108.482,77	PREJUÍZO ACUMULADO.....	7.b e 10.b	(153.226.920,38)	(111.608.278,87)	(98.817.722,53)
INTANGÍVEL.....	4.k e 6	5.720.985,09	5.931.323,78	5.931.323,78	TOTAL DO PATRIMÔNIO LÍQUIDO		(37.899.768,86)	3.718.872,65	16.509.428,99
BENS DE TERCEIROS.....	4.l	65.260.045,41	45.264.117,08	45.264.117,08	TOTAL DO PASSIVO E PATRIMÔNIO LÍQUIDO		188.740.760,76	187.060.679,10	199.851.235,44
TOTAL DO ATIVO		188.740.760,76	187.060.679,10	199.851.235,44					

As notas explicativas são parte integrante das demonstrações financeiras

As notas explicativas são parte integrante das demonstrações financeiras

DEMONSTRAÇÃO DO RESULTADO PARA OS EXERCÍCIOS FINDOS EM 31 DE DEZEMBRO DE 2019 E 2018 - (Valores expressos em Reais)

	Nota Explicativa	2019	2018
RECEITA OPERACIONAL BRUTA	4.p	341.132.430,26	335.650.805,95
DEDUÇÕES DA RECEITA BRUTA.....		(45.057.149,61)	(44.233.084,00)
RECEITA OPERACIONAL LÍQUIDA		296.075.280,65	291.417.721,95
CUSTO DOS SERVIÇOS PRESTADOS.....		(235.104.979,10)	(219.246.551,36)
LUCRO BRUTO		60.970.301,55	72.171.170,59
DESPESAS OPERACIONAIS		(100.953.190,09)	(78.801.049,92)
DESPESAS COM VENDAS.....		(6.063.738,11)	(6.637.476,76)
DESPESAS GERAIS E ADMINISTRATIVAS.....		(93.535.908,23)	(74.331.823,92)
DESPESAS FINANCEIRAS.....		(2.968.794,90)	(1.294.255,34)
RECEITAS FINANCEIRAS.....		1.615.251,15	3.462.506,10
OUTRAS RECEITAS/DESPESAS OPERACIONAIS.....		542.886,67	1.467.503,08
RESULTADO OPERACIONAL		(39.440.001,87)	(5.162.376,25)
OUTRAS RECEITAS.....		6.208,59	6.337,07
OUTRAS DESPESAS.....		(57.108,67)	(44.515,00)
RESULTADO DO EXERCÍCIO ANTES DO IMPOSTO DE RENDA E CONTRIBUIÇÃO SOCIAL		(39.490.901,95)	(5.200.554,18)
IMPOSTO DE RENDA.....		-	-
CONTRIBUIÇÃO SOCIAL.....		-	-
RESULTADO LÍQUIDO DO EXERCÍCIO	4.p	(39.490.901,95)	(5.200.554,18)
Prejuízo por lote de mil ações.....		75,34	9,92

As notas explicativas são parte integrante das demonstrações financeiras

DEMONSTRAÇÃO DOS FLUXOS DE CAIXA PARA OS EXERCÍCIOS FINDOS EM 31 DE DEZEMBRO DE 2019 E 2018 - (Valores expressos em Reais)

	2019	01/01/2019	2018
1 - ATIVIDADES OPERACIONAIS			
PREJUÍZO LÍQUIDO DO EXERCÍCIO.....	(39.490.901,95)	(5.200.554,18)	(5.200.554,18)
AJUSTES PARA RECONCILIAÇÃO:			
DEPRECIACÃO/AMORTIZAÇÃO.....	9.326.749,71	9.983.694,94	9.983.694,94
AJUSTE PROVISÃO PARA CONTINGÊNCIAS AÇÕES TRABALHISTAS (RESULTADO).....	33.403.934,23	15.904.863,89	15.904.863,89
AJUSTE PROVISÃO PARA CONTINGÊNCIAS AÇÕES TRABALHISTAS (PASSIVO).....	(22.861.344,90)	-	-
PROVISÃO PARA CONTINGÊNCIAS AÇÕES CÍVEIS.....	-	36.868,07	36.868,07
PROVISÃO PARA DEVEDORES DUVIDOSOS.....	468.450,96	150.789,62	150.789,62
AJUSTES DE DEPÓSITOS JUDICIAIS.....	22.742.668,16	-	-
AJUSTES DE EXERCÍCIOS ANTERIORES (Nota Explicativa 10.d para 01/01/2019).....	(2.127.739,56)	(14.341.208,83)	(1.550.652,49)
RESULTADO LÍQUIDO AJUSTADO.....	1.461.816,65	6.534.453,51	19.325.009,85
VARIAÇÕES DO ATIVO			
AUMENTO DESPESAS DO EXERCÍCIO SEGUINTE.....	(18.051,43)	(617.161,17)	(617.161,17)
AUMENTO DEPÓSITOS JUDICIAIS (Nota Explicativa 10.d para 01/01/2019).....	(14.082.382,05)	1.519.444,35	(11.271.111,99)
REDUÇÃO DOS ESTOQUES.....	1.784.166,90	(2.887.003,95)	(2.887.003,95)
REDUÇÃO CONTAS A RECEBER DE CLIENTES.....	24.705.224,27	(6.921.247,13)	(6.921.247,13)
REDUÇÃO DE OUTRAS CONTAS A RECEBER.....	256.833,48	1.517.051,09	1.517.051,09
VARIAÇÕES DO PASSIVO			
AUMENTO DE FORNECEDORES.....	17.833.424,42	3.171.846,86	3.171.846,86
REDUÇÃO SALÁRIOS E ENCARGOS.....	(1.520.112,46)	4.233.333,09	4.233.333,09
REDUÇÃO DE IMPOSTOS RETIDOS NA FONTE.....	(1.203.808,35)	2.251.558,42	2.251.558,42
REDUÇÃO DE OUTRAS CONTAS A PAGAR.....	(81.768,97)	448.434,10	448.434,10
REDUÇÃO DE IMPOSTOS S/SERVIÇOS.....	(4.455.870,47)	3.424.501,13	3.424.501,13
REDUÇÃO OBRIGAÇÕES COM CLIENTES.....	(3.943,41)	(50.964,16)	(50.964,16)
REDUÇÃO CONTINGÊNCIAS TRABALHISTAS.....	(10.598.271,59)	(2.797.120,03)	(2.797.120,03)
CAIXA LÍQUIDO GERADO NAS ATIVIDADES OPERACIONAIS	14.077.256,99	9.827.126,11	9.827.126,11
2 - ATIVIDADES DE INVESTIMENTOS			
BAIXAS DE ATIVOS IMOBILIZADOS.....	57.108,67	44.515,00	44.515,00
COMPRA DE ATIVOS IMOBILIZADOS.....	(4.892.909,59)	(9.888.009,14)	(9.888.009,14)
COMPRA DE ATIVOS INTANGÍVEIS.....	(2.439.386,24)	(1.363.813,33)	(1.363.813,33)
CAIXA LÍQUIDO CONSUMIDO NAS ATIVIDADES DE INVESTIMENTOS	(7.275.187,16)	(11.207.307,47)	(11.207.307,47)
3 - ATIVIDADES DE FINANCIAMENTOS			
INTEGRALIZAÇÃO DE CAPITAL.....	0,00	0,00	0,00
CAIXA LÍQUIDO GERADO NAS ATIVIDADES DE FINANCIAMENTOS	0,00	0,00	0,00
VARIAÇÃO LÍQUIDO DE CAIXA E EQUIVALENTE DE CAIXA	6.802.069,83	(1.380.181,36)	(1.380.181,36)
SALDO INÍCIO PERÍODO	11.902.623,14	13.282.804,50	13.282.804,50
BANCOS	465.437,28	3.779.203,35	3.779.203,35
APLICAÇÕES FINANCEIRAS	18.239.255,69	8.123.419,79	8.123.419,79
SALDO FINAL PERÍODO	18.704.692,97	11.902.623,14	11.902.623,14
VARIAÇÃO	6.802.069,83	(1.380.181,36)	(1.380.181,36)

As notas explicativas são parte integrante das demonstrações financeiras

DEMONSTRAÇÃO DAS MUTAÇÕES DO PATRIMÔNIO LÍQUIDO PARA OS EXERCÍCIOS FINDOS EM 31 DE DEZEMBRO DE 2019 E 2018 - (Valores expressos em Reais)

PATRIMÔNIO LÍQUIDO MUTAÇÕES	CAPITAL REALIZADO	RESERVA DE CAPITAL	NOTA EXPLICATIVA	LUCROS OU PREJUÍZOS ACUMULADOS	TOTAL DO PATRIMÔNIO LÍQUIDO
		RESERVA CORREÇÃO MONETÁRIA DO CAPITAL			
SALDO EM 31/12/2017	115.319.287,84	7.863,68		(70.488.727,73)	44.838.423,79
AJUSTES DE EXERCÍCIOS ANTERIORES	-	-		(23.128.440,62)	(23.128.440,62)
PREJUÍZO LÍQUIDO EXERCÍCIO	-	-		(5.200.554,18)	(5.200.554,18)
SALDO EM 31/12/2018	115.319.287,84	7.863,68		(98.817.722,53)	16.509.428,99
AJUSTES DE EXERCÍCIOS ANTERIORES (RECONHECIDOS EM 2019)			10.c	(12.790.556,34)	(12.790.556,34)
SALDO EM 01/01/2019	115.319.287,84	7.863,68		(111.608.278,87)	3.718.872,65
AJUSTES DE EXERCÍCIOS ANTERIORES				(2.127.739,56)	(2.127.739,56)
PREJUÍZO LÍQUIDO EXERCÍCIO				(39.490.901,95)	(39.490.901,95)
SALDO EM 31/12/2019	115.319.287,84	7.863,68		(153.226.920,38)	(37.899.768,86)

As notas explicativas são parte integrante das demonstrações financeiras

Continua >>>



Junta Comercial, Industrial e Serviços do Rio Grande do Sul

Certifico registro sob o nº 7197974 em 01/06/2020 da Empresa PROCERGS - CENTRO DE TECNOLOGIA DA INFORMAÇÃO E COMUNICAÇÃO DO ESTADO DO RIO GRANDE DO SUL S.A., Nire 43300020100 e protocolo 205111297 - 18/05/2020. Autenticação: A01D5CF79B2F3C1BA9F144AA75FE3EDA7DFAFF. Carlos Vicente Bernardoni Gonçalves - Secretário-Geral. Para validar este documento, acesse <http://jucisrs.rs.gov.br/validacao> e informe nº do protocolo 20/511.129-7 e o código de segurança ovqd Esta cópia foi autenticada digitalmente e assinada em 01/06/2020 por Carlos Vicente Bernardoni Gonçalves Secretário-Geral.

Carlos Vicente Bernardoni Gonçalves
SECRETÁRIO-GERAL



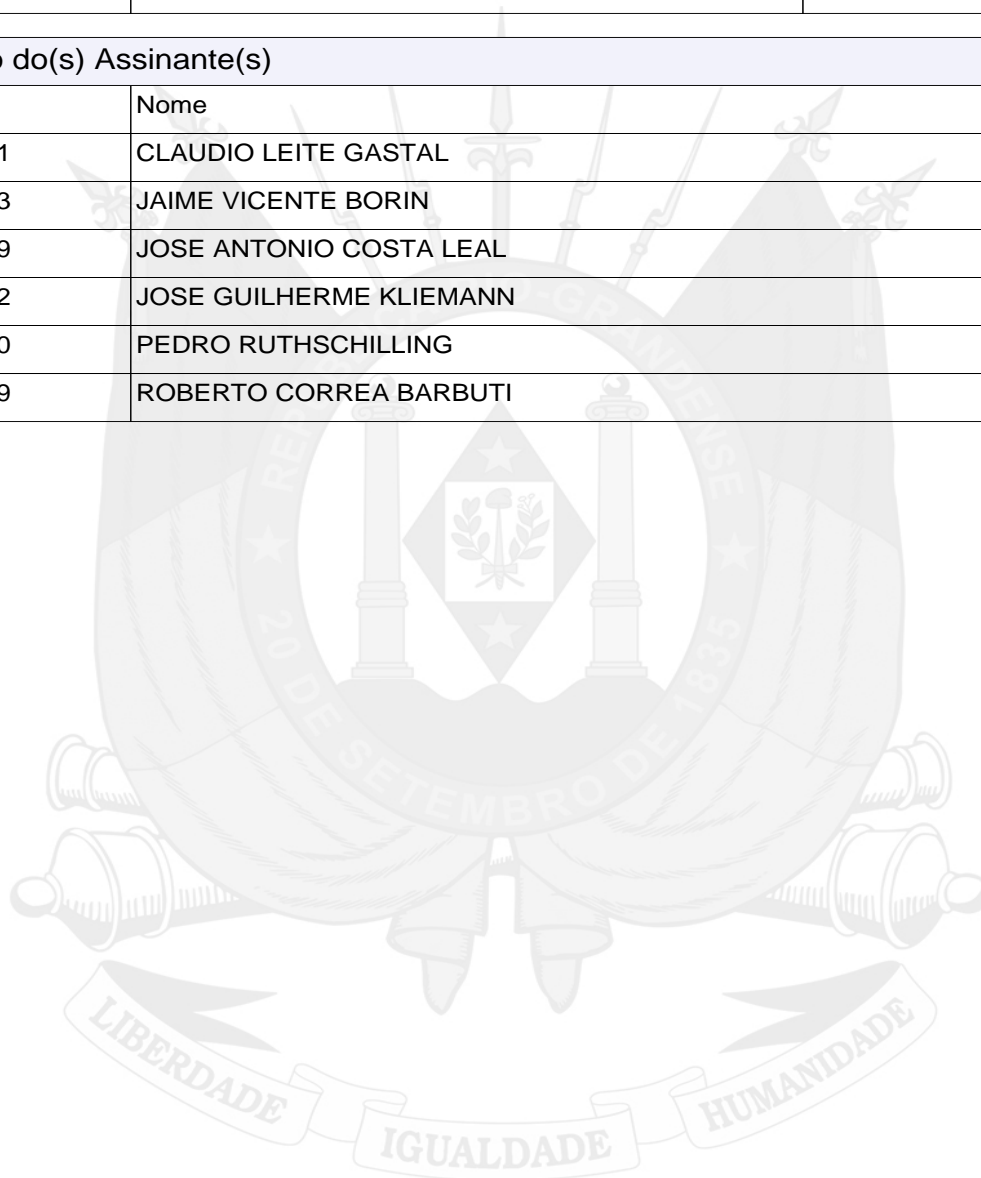
JUNTA COMERCIAL, INDUSTRIAL E SERVIÇOS DO RIO GRANDE DO SUL

Registro Digital

Anexo

Identificação do Processo		
Número do Protocolo	Número do Processo Módulo Integrador	Data
20/511.129-7	RSN2037278797	07/05/2020

Identificação do(s) Assinante(s)	
CPF	Nome
348.915.870-91	CLAUDIO LEITE GASTAL
368.401.300-53	JAIME VICENTE BORIN
849.483.377-49	JOSE ANTONIO COSTA LEAL
551.155.940-72	JOSE GUILHERME KLIEMANN
199.788.390-20	PEDRO RUTHSCHILLING
076.238.618-59	ROBERTO CORREA BARBUTI



Junta Comercial, Industrial e Serviços do Rio Grande do Sul



>>> Continuação



PROCERGS

CENTRO DE TECNOLOGIA DA INFORMAÇÃO E COMUNICAÇÃO DO ESTADO DO RIO GRANDE DO SUL S.A.

CNPJ 87.124.582/0001-04 - NIRE 43300020100

DEMONSTRAÇÕES CONTÁBEIS EXERCÍCIO 2019



**GOVERNO DO ESTADO
RIO GRANDE DO SUL**
SECRETARIA DE GOVERNANÇA
E GESTÃO ESTRATÉGICA

NOTAS EXPLICATIVAS ÀS DEMONSTRAÇÕES CONTÁBEIS EM 31 DE DEZEMBRO DE 2019 (Valores em Reais)

1. Contexto Operacional

A PROCERGS – Centro de Tecnologia da Informação e Comunicação do Estado do Rio Grande do Sul S.A., criada pela Lei Estadual n.º 6.318 de 30 de novembro de 1971, é uma Sociedade de Economia Mista com sede em Porto Alegre, Coordenadorias Regionais nas cidades de Alegrete, Caxias do Sul, Pelotas, Passo Fundo, Santo Ângelo e Santa Maria. Suas atividades concentram-se, basicamente, na execução de serviços de processamento de dados, tratamento de informações e telecomunicações para os órgãos da administração direta e indireta do Governo do Estado do Rio Grande do Sul. Secundariamente, atua ainda na prestação de serviços de informática, assessoramento técnico e publicações eletrônicas no Diário Oficial do Estado e órgãos da administração pública, outras esferas de governo e entidades privadas, serviços estes, que representam aproximadamente 6% da receita total da Companhia.

2. Regime Tributário

A Companhia é tributada pelo Lucro Real e sua escrituração é mantida em registros permanentes, com obediência aos preceitos do Art. 177, Lei n.º 6.404 de 15/12/1976 e aos princípios de contabilidade. Observa critérios contábeis uniformes, registra as mutações patrimoniais segundo o regime de competência. Os direitos e obrigações estão em conformidade com seus efetivos valores reais.

3. Apresentação das Demonstrações Contábeis

As demonstrações contábeis e as notas explicativas estão apresentadas em Reais e foram elaboradas de acordo com as práticas contábeis emanadas da Legislação Societária (Art. 176 da Lei n.º 6.404, de 15/12/1976, alterado pela Lei n.º 11.638 de 28 de dezembro de 2007, pela Lei n.º 11.941, de 27 de maio de 2009).

4. Resumo das Principais Práticas e Políticas Contábeis

(a) Disponibilidades

São compostas por depósitos bancários e aplicações financeiras de curto prazo de alta liquidez, utilizados para o cumprimento das obrigações de curto prazo da Companhia, e não para investimentos ou outros fins. A Companhia considera disponibilidades de caixa, uma aplicação financeira de conversibilidade imediata em um montante conhecido de caixa e estando sujeita a um insignificante risco de mudança de valor. Por conseguinte, uma aplicação financeira, normalmente, se qualifica como disponibilidade quando tem vencimento de curto prazo, por exemplo, três meses ou menos, a contar da data da contratação. Abaixo quadro por segmento.

Grupo	2019	2018
Depósitos Bancários à Vista	442.517,28	3.779.203,35
Depósitos Bancários – Caixinhas Setoriais	22.920,00	0,00
Títulos de Aplicações Financeiras	18.239.255,69	8.123.419,79
TOTAL	18.704.692,97	11.902.623,14

(b) Contas a Receber de Clientes

Inclui os serviços faturados, ainda não recebidos, contabilizados pelo regime de competência. O saldo a receber no encerramento do exercício tem a seguinte composição:

Créditos em Aberto	2019		2018	
	Por Tipo de Mercado	Soma	Por Tipo de Mercado	Soma
Vencidos até 2016		606.888,45		1.811.561,64
- Administração Direta - Vencidos a partir de 09/2016	352.194,84		352.196,67	
- Administração Indireta	27.993,32		1.228.417,59	
- Outros Mercados	150.205,12		154.384,80	
- Outros Poderes	76.495,17		76.562,58	
Vencidos em 2017		1.823.656,75		4.601.879,56
- Administração Direta	1.608.513,72		3.647.368,21	
- Administração Indireta	134.640,40		860.403,42	
- Outros Mercados	74.162,55		85.069,21	
- Outros Poderes	6.340,08		9.038,72	
Vencidos em 2018		4.769.979,75		37.509.803,11
- Administração Direta	3.997.155,08		32.141.131,11	
- Administração Indireta	463.118,98		4.231.340,68	
- Outros Mercados	294.636,64		1.040.041,75	
- Outros Poderes	15.069,05		97.289,57	
Vencidos em 2019		12.794.580,61		31.524.365,00
- Administração Direta	9.438.171,84		15.029.911,91	
- Administração Indireta	2.142.471,69		14.166.131,69	
- Outros Mercados	845.739,79		805.906,56	
- Outros Poderes	368.197,29		1.522.414,84	
Vencidos em 2020		30.747.279,48		
- Administração Direta	14.866.155,51		0,00	
- Administração Indireta	13.650.395,41		0,00	
- Outros Mercados	1.029.332,96		0,00	
- Outros Poderes	1.201.395,60		0,00	
TOTAL		50.742.385,04		75.447.609,31

(c) Provisão para Crédito Liquidação Duvidosa

Considerando a experiência que a Companhia tem sobre o nível de perdas, foi constituída a provisão dos valores devidos pelos clientes da iniciativa privada e das empresas públicas que a PROCERGS não seja controladora, controlada, coligada ou interligada. O valor provisionado é considerado suficiente para expectativa de perdas na realização dos créditos.

(d) Créditos de Pessoal

Nesta rubrica estão lançados os adiantamentos de diárias e viagens a funcionários aguardando a efetiva prestação de contas e as antecipações de férias pagas quando da solicitação das mesmas e descontadas quando incluídas em folha de pagamento.

(e) Outros Créditos

São contabilizadas as antecipações e contribuições a recuperar, impostos a compensar e outros créditos, tais como: bloqueio judicial, reembolso de funcionários cedidos e plano de saúde de responsabilidade dos funcionários descontado em folha de pagamento.

Grupo	2019	2018
Antecipações, Contribuições e Impostos a Recuperar	1.114.817,64	1.363.436,49
Bloqueio Judicial	109.376,48	109.376,48
Reembolso Funcionários Cedidos	246.281,61	867.437,26
Outros Créditos	32.049,73	44.515,45
TOTAL	1.502.525,46	2.384.765,68

(f) Estoques de Materiais

Os materiais em almoxarifado destinados ao consumo e à manutenção dos serviços prestados pela Companhia encontram-se classificados no Ativo Circulante. A avaliação foi realizada pelo custo médio de aquisição de cada item, inferior, portanto aos valores do mercado.

(g) Estoques em Andamento - Diferimento do Custo

Os custos diferidos não necessariamente referem-se aos apropriados dentro de uma determinada competência, podendo estar compostos por valores já reconhecidos em outros exercícios. Nos exercícios de 2017 e 2018 ficaram diferidos os valores de R\$4.850.065,01 e R\$7.532.824,60 respectivamente, referentes aos custos que não haviam receitas reconhecidas até o momento. Em 2019 o valor do custo diferido para exercícios seguintes foi de R\$5.584.139,08 que serão levados a resultado na proporcionalidade do reconhecimento da receita. Na Demonstração do Resultado do Exercício de 2019, o valor total do Custo dos Serviços Prestados é de R\$235.104.979,10 que se referem a todos os custos incorridos para a elaboração dos serviços. Objetivando atender o princípio da competência, em 2019 foi acrescentado ao diferimento o valor de R\$12.530.748,05.

Durante o exercício de 2019, foram levados a resultado custos diferidos no próprio exercício (R\$5.812.908,28) e de exercícios anteriores (R\$3.077.632,84) pela realização da receita. Após severa revisão dos valores que ainda estavam diferidos, com datas retroativas a 2018, inclusive, foram identificados custos (R\$5.588.892,45) sem perspectivas de receitas futuras, que também foram levados a resultado, totalizando no exercício (R\$14.479.433,57).

Abaixo quadro demonstrativo:

Diferidos em Exercícios Anteriores	2019	2018
Valor Diferido em 2019	7.013.509,65	7.532.824,60
Acrescimento ao Diferido, em 2019, de Exercícios Anteriores	5.517.238,40	
Total dos Valores Diferidos em 2019	12.530.748,05	
Custo Levado a Resultado Diferido de Exercícios Anteriores	(8.666.525,29)	
Custo Levado a Resultado, Diferido no Próprio Exercício	(5.812.908,28)	
Total Apropriado como Custo em 2019	(14.479.433,57)	
Valor Diferido para Exercícios Futuros		5.584.139,08

(h) Depósitos Judiciais

Os depósitos judiciais referem-se a ações trabalhistas e são apresentados pelo valor atualizado monetariamente, utilizando-se os índices de poupança (TR + juros de 0,5% a.m.) da data do depósito até o encerramento do exercício. Para estas ações, existem provisões no Passivo Circulante e Não Circulante, na rubrica de Provisões para Contingências.

(i) Investimentos

Os investimentos referem-se a participações em outras empresas, entre elas, OI S.A., Telebrás – Telecomunicações Brasileiras S/A, CEEE – Companhia Estadual de Energia Elétrica, CTMR – Companhia Telefônica Melhoramento e Resistência, demonstrados ao custo de aquisição, corrigido monetariamente até 31/12/1995.

(j) Imobilizado

Esses ativos estão registrados ao custo de aquisição, corrigidos monetariamente até 31/12/1995. A depreciação é calculada pelo método das quotas constantes, com base em taxas determinadas em função do prazo de vida útil estimado dos bens, segundo parâmetros estabelecidos pela Legislação Tributária. Para os equipamentos de produção, utilizou-se a depreciação acelerada em função do número de horas diárias de operação.

A Companhia realizou o "Teste de Impairment" conforme determina o Comitê de Pronunciamento Contábil – CPC (01 e 27 e IT 10) em seus ativos imobilizados, readequando os saldos contábeis das contas, com a finalidade de assegurar que os ativos não estejam registrados contabilmente por um valor superior ao seu valor recuperável, sendo os mesmos registrados em contas redutoras em cada grupo de bens, conforme relatório fornecido pela Empresa IBIAEON Contabilidade Consultoria Patrimonial Avaliações e Informática Ltda. – EPP, no valor de R\$30.736,79 devidamente transferido para o resultado do exercício. Segue valores discriminados por grupo de conta.

Discriminação	Valor ajustado
- Beneficentárias Próprias	4.483,27
- Auxiliares de Comunicação	779,33
- Acumuladores (Baterias)	24.236,24
- Móveis e Utensílios	177,19
- Equipamentos, Instalações e Comunicações	944,36
- Condicionadores de Ar e Ventiladores	116,40
TOTAL	30.736,79

(k) Intangível

Esses ativos estão registrados ao custo de aquisição, corrigidos monetariamente até 31/12/1995. Os bens registrados na conta de Software estão devidamente amortizados, calculados pelo método das quotas constantes, com base em taxa determinada em função do prazo de vida útil estimado dos bens, segundo parâmetros estabelecidos pela Legislação Tributária. A Companhia realizou o "Teste de Impairment" conforme determina o Comitê de Pronunciamento Contábil – CPC (01 e 27 e IT 10) em seus ativos intangíveis, readequando os saldos contábeis das contas, com a finalidade de assegurar que os ativos não estejam registrados contabilmente por um valor superior ao seu valor recuperável, sendo os mesmos registrados em contas redutoras em cada grupo de bens, conforme relatório fornecido pela Empresa IBIAEON Contabilidade Consultoria Patrimonial Avaliações e Informática Ltda. – EPP, no valor de R\$17.419,30, devidamente transferido para o resultado do exercício. Segue valores discriminados por grupo de conta.

Discriminação	Valor ajustado
- Software	17.419,30
TOTAL	17.419,30

(l) Bens de Terceiros

São bens recebidos de terceiros, que integram o patrimônio da Companhia para uso em suas atividades, mas que deverão ser devolvidos aos seus respectivos proprietários, conforme contratos. Os bens incorporados nesta conta foram enviados, principalmente, pela Secretaria da Fazenda do Estado do RS, para compor o novo Data Center da Companhia. Para efeito de controle, utilizou-se o custo original de aquisição para contabilização no Ativo e Passivo Não Circulante, não sofrendo depreciação.

(m) Provisão para Imposto de Renda e Contribuição Social

Não foram constituídas provisões referentes ao Imposto de Renda e Contribuição Social, em decorrência do prejuízo fiscal apresentado quando da apuração do Lucro Real.

(n) Passivo Circulante e Não Circulante

Demonstrados por valores conhecidos ou calculáveis, acrescidos, quando aplicável, dos correspondentes encargos e variações monetárias incorridas.

Neste grupo estão registrados os bens de terceiros, que deverão ser devolvidos aos seus respectivos proprietários, conforme contratos.

(o) Outras Obrigações

Neste item registramos as cauções de contratos recebidos pela Companhia, os valores gastos por funcionários em consignação com entidades financeiras (Banrisul e Caixa Econômica Federal), além de outros valores repassados a terceiros.

(p) Resultado do Exercício

O resultado do exercício é apurado obedecendo ao princípio da competência.

A Receita Operacional Bruta foi de R\$341.132.430,26 apresentando um crescimento nominal de R\$5.481.624,31 (1,63%) em relação ao exercício de 2018. O Prejuízo do Exercício foi de R\$39.490.901,95, demonstrando um acréscimo em seu prejuízo nominal de R\$34.290.347,77, em relação ao prejuízo apurado no exercício anterior. Entre os fatores que levaram ao resultado apresentado no exercício estão, o baixo crescimento da Receita Operacional Bruta (ROB), insuficiente para cobrir os custos e despesas operacionais, o provisionamento das Contingências Trabalhistas, que na visão da Companhia são prováveis de perda no valor de R\$33.403.934,23, e pelos valores de Diferimento de Custos, que foram diferidos em exercícios anteriores e levados a resultado em 2019.

(q) Demonstração dos Fluxos de Caixa

A Demonstração dos Fluxos de Caixa foi preparada pelo método indireto e está apresentada de acordo com o pronunciamento contábil CPC 03 e a Resolução CFC n.º 1.296/2010.

5. Imobilizado

	Saldo Inicial em 2018	Aquisição	Baixas	Transferências	Depreciação Acumulada	Teste de Impairment	Saldo líquido em 2019	Taxa Anual
Terrenos	1.769.907,19	0,00	0,00	0,00	0,00	0,00	1.769.907,19	-- x --
Prédios	11.537.354,10	455.363,23	(86.650,55)	33.304,20	(8.389.283,90)	(4.483,27)	3.545.603,81	4%
Equip. de Produção	92.995.814,29	3.900.926,69	(2.038.651,94)	0,00	(88.808.148,55)	(779,33)	6.049.161,16	40%
Equip. de Apoio	3.586.239,12	391.721,92	(49.328,95)	0,00	(3.314.637,02)	(24.236,24)	589.758,83	20%
Instalações/Outros	10.984.426,29	38.236,72	(157.357,16)	166.897,48	(9.602.381,64)	(1.237,95)	1.428.583,74	17% * (1)
Beneficentárias Prédios Terceiros	2.170.337,95	106.661,03	0,00	0,00	(1.392.754,80)	0,00	884.244,18	20%
Imob. em Andamento	208.791,68	0,00	(8.590,00)	(200.201,68)	0,00	0,00	0,00	-- x --
TOTAL	123.252.870,62	4.892.909,59	(2.340.578,60)	0,00	(111.507.205,91)	(30.736,79)	14.267.258,91	

* (1) Taxa Média

6. Intangível

	Saldo Inicial em 2018	Aquisição	Baixas	Amortização Acumulada	Teste de Impairment	Saldo líquido em 2019	Taxa Anual
Programas de Computador	40.429.732,51	2.439.386,24	(1.149,47)	(37.138.221,62)	(17.419,30)	5.712.328,36	20%
Direito Uso	2.911,08	0,00	0,00	0,00	0,00	2.911,08	-- x --
Telefone	5.745,65	0,00	0,00	0,00	0,00	5.745,65	-- x --
Marcas							
TOTAL	40.438.389,24	2.439.386,24	(1.149,47)	(37.138.221,62)	(17.419,30)	5.720.985,09	

7. Patrimônio Líquido

(a) Capital Social

O capital social subscrito e totalmente integralizado é de R\$115.319.287,84, representado por 524.178.240 ações ordinárias, nominativas, sem valor nominal, com a seguinte composição:

Acionistas	Tipo	Quantidade	%
Estado do Rio Grande do Sul	ON	522.007.303	99,59
OI S.A.	ON	1.366.594	0,26
CORSAN – Companhia Riograndense de Saneamento	ON	431.557	0,08
IPERGS – Instituto de Previdência do Estado do Rio Grande do Sul	ON	372.786	0,07
TOTAL DAS AÇÕES		524.178.240	100,00

(b) Prejuízo Acumulado

O prejuízo apresentado no Patrimônio Líquido tem a seguinte composição:

	2019	01/01/2019	2018
Resultado do Exercício na Demonstração do Resultado	(39.490.901,95)	(5.200.554,18)	(5.200.554,18)
Ajustes de Exercícios Anteriores:			
Ajustes Positivos	0,00	26.814,57	26.814,57
Ajustes Negativos (N.E. 9 e 10.c)	(14.918.295,90)	(35.945.811,53)	(23.155.255,19)
Resultado Líquido após Ajustes Exercícios Anteriores	(54.409.197,85)	(41.119.551,14)	(28.328.994,80)
Prejuízo Acumulado até Exercício Anterior	(98.817.722,53)	(70.488.727,73)	(70.488.727,73)
Prejuízos Acumulados no Exercício	(153.226.920,38)	(111.608.278,87)	(98.817.722,53)

8. Outras informações

(a) Coberturas de Seguros

A Companhia mantém coberturas de seguros por montantes considerados suficientes para cobrir eventuais riscos sobre seus ativos. Destaca-se, a seguir, a posição dos seguros mantidos na data de encerramento do exercício social:

Objeto	Modalidade	Valor Segurado
Prédios, equipamentos, móveis e utensílios (contrato 5446-00)	Incêndio	218.554.900,00
Veículos (contrato 5466-00)	Colisão, incêndio e roubo	*335.000,00
Seguro de Vida em Grupo (Apólices Asprocergs)	Morte e invalidez	16.912.891,62

* O valor segurado corresponde aos R\$18 veículos que compõe a frota da Companhia tendo como base o valor de mercado referenciado pela Tabela CIPF (Fundação Instituto de Pesquisas Econômicas), utilizando-se o fator de ajuste de 110% (cento e dez por cento) sobre o valor de colação do veículo na data da liquidação do sinistro. (Cláusula 2.3 do contrato).

(b) Provisões para Contingências

(b.1) Contingências Ações Trabalhistas

A Companhia discute questões trabalhistas nas esfer



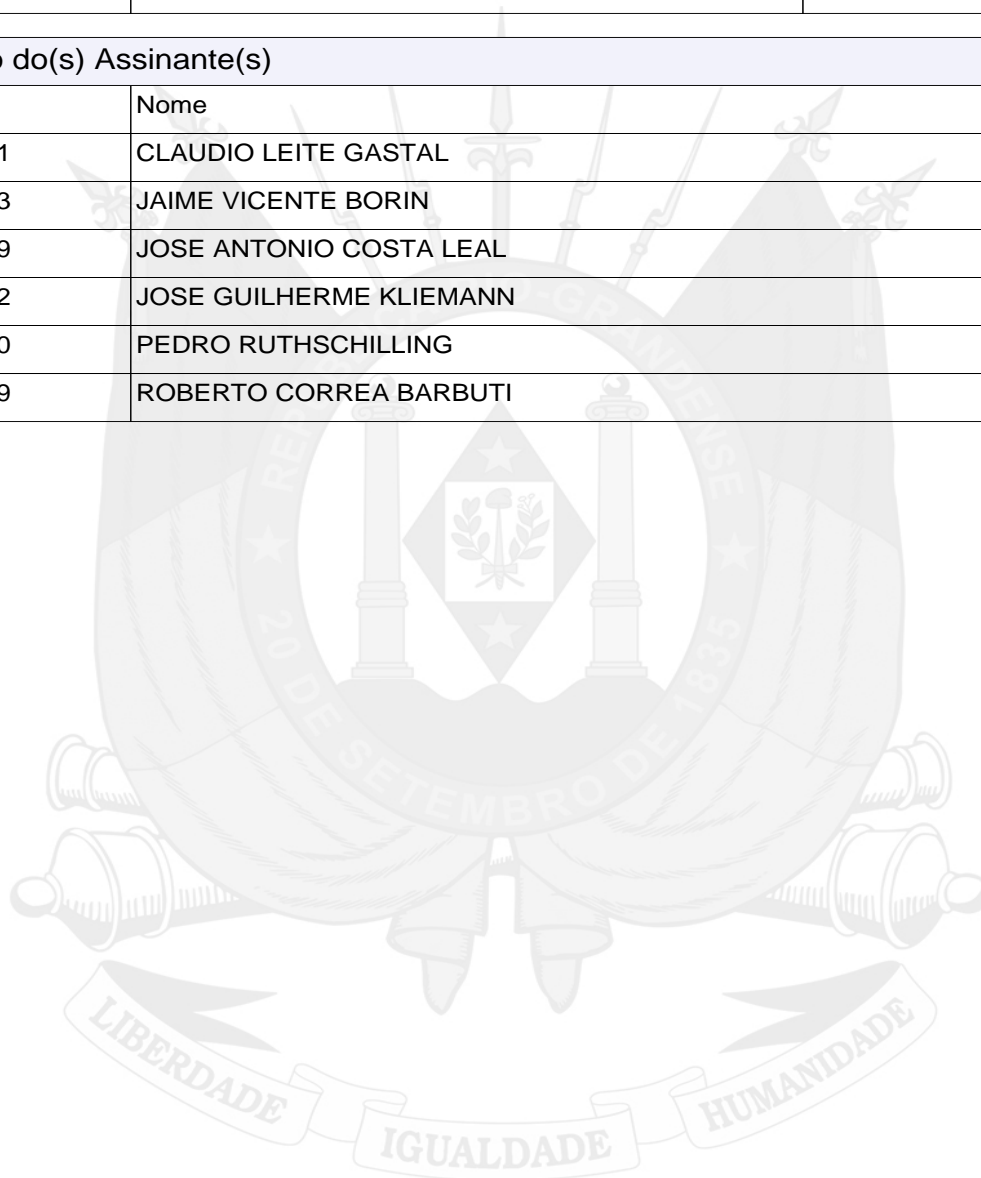
JUNTA COMERCIAL, INDUSTRIAL E SERVIÇOS DO RIO GRANDE DO SUL

Registro Digital

Anexo

Identificação do Processo		
Número do Protocolo	Número do Processo Módulo Integrador	Data
20/511.129-7	RSN2037278797	07/05/2020

Identificação do(s) Assinante(s)	
CPF	Nome
348.915.870-91	CLAUDIO LEITE GASTAL
368.401.300-53	JAIME VICENTE BORIN
849.483.377-49	JOSE ANTONIO COSTA LEAL
551.155.940-72	JOSE GUILHERME KLIEMANN
199.788.390-20	PEDRO RUTHSCHILLING
076.238.618-59	ROBERTO CORREA BARBUTI



Junta Comercial, Industrial e Serviços do Rio Grande do Sul



>>> Continuação



**CENTRO DE TECNOLOGIA DA
INFORMAÇÃO E COMUNICAÇÃO DO
ESTADO DO RIO GRANDE DO SUL S.A.**

PROCERGS
CENTRO DE TECNOLOGIA DA INFORMAÇÃO E COMUNICAÇÃO
DO ESTADO DO RIO GRANDE DO SUL S.A.
CNPJ 87.124.582/0001-04 - NIRE 43300020100
DEMONSTRAÇÕES CONTÁBEIS EXERCÍCIO 2019



GOVERNO DO ESTADO
RIO GRANDE DO SUL
SECRETARIA DE GOVERNANÇA
E GESTÃO ESTRATÉGICA

NOTAS EXPLICATIVAS ÀS DEMONSTRAÇÕES CONTÁBEIS EM 31 DE DEZEMBRO DE 2019 (Valores expressos em Reais)

redução de carga horária, incorporação de função gratificada, reconhecimento de acidente de trabalho, incorporação de horas extras, manutenção de plano de saúde para aposentado por invalidez, inclusão de dependente incapaz em plano de saúde. Quadro da classificação das ações quanto a Prováveis, Possíveis e Remotas:

Possibilidades	2019	2018
Prováveis	77.589.475,87	64.857.294,66
Possíveis	357.145.433,09	6.285.934,44
Remotas	31.208.544,50	1.849.977,67
Total	465.943.453,46	72.993.206,77

Ações	Saldo Exercício Anterior	Baixas	Lançamento (DRE)	Saldo Provisão	Curto Prazo	Longo Prazo
Trabalhista	64.857.294,66	(20.671.753,02)	33.403.934,23	77.589.475,87	30.000.000,00	47.589.475,87

(b.2) Contingências Ação Cível

Valor provisório contingência cível, processo nº 001/1.17.0070167-4, que tramita na 17ª vara cível do Foro Central, conforme abaixo:

Ações	Saldo Exercício Anterior	Baixas	Lançamento (DRE)	Ajuste Provisão	Saldo Provisão (Longo Prazo)
Cíveis	36.868,07	0,00	2.692,87	0,00	39.560,94

(c) Plano Complementar de Pecúlio

A Companhia, na qualidade de mantenedora, contribui anualmente com um percentual sobre a folha de pagamento, suficiente para, em conjunto com a contribuição dos beneficiários, assegurar a cobertura do plano de custeio de pecúlio.

9. Ajustes de Exercícios Anteriores

Foram registrados em Lucros ou Prejuízos Acumulados, no Patrimônio Líquido, os ajustes em que se consideraram como incorreções de períodos anteriores, conforme a NBC TG 23. Para os ajustes "Depósitos Restituíveis/Judiciais", foi procedida a reapresentação das Demonstrações Contábeis, por sua relevância no aspecto econômico da Companhia, demonstradas a seguir na Nota 10.

AJUSTES NEGATIVOS:		
• CANCELAMENTO FATURAS DE CLIENTES EMISSÃO EXERCÍCIOS ANTERIORES.		(1.945.562,95)
• Ajuste Conta 12211101 "Depósitos em Juízo" referente a valores que já haviam sido liberados ao reclamante em exercícios anteriores, não considerado no ajuste da provisão em cada exercício, a saber:		
- Até o exercício de 2017	(4.691.926,05)	
- Exercício de 2018	(8.098.630,29)	
• Despesa contrato 4417 IBM Brasil-Indústria, Máquinas e Serviços Ltda., referente a dezembro/2018.	(182.176,61)	
TOTAL		(14.918.295,90)

10. Reapresentação das Demonstrações Contábeis Exercício Anterior

Para atender a NBC TG 23 que trata das "Políticas Contábeis, Mudanças de Estimativas, e Retificação de Erros" e para possibilitar a comparabilidade, a Companhia entendeu que os valores referentes aos Depósitos Judiciais não baixados em exercícios anteriores deveriam ser devidamente revistos e, reapresentar os saldos ajustados de 2018, juntamente com as demonstrações de 2019, através de coluna específica para este fim, a qual denominou-se como **01/01/2019**.

Abaixo, descrevemos as alterações, que foram necessárias nas demonstrações contábeis do exercício de 2018, na conta 12211101 "Depósitos Judiciais", a fim de ajustarmos o saldo contábil, comparando o mesmo com os valores existentes/pendentes junto a Caixa (a) **Balanco Patrimonial - ATIVO NÃO CIRCULANTE**

A alteração ocorreu na conta "Depósitos Restituíveis/Judiciais" onde existia um saldo de R\$31.057.179,13, e com os devidos ajustes feitos dos depósitos judiciais que já haviam sido liberados aos reclamantes, ocasionou uma baixa no valor de R\$12.790.556,34, ficando um saldo ajustado de R\$18.266.622,79.

Exercícios	Ativo Não Circulante Depósitos Restituíveis/Judiciais	2018	Ajustes	Saldo em 01/01/2019
Depósitos Restituíveis/Judiciais		31.057.179,13	(12.790.556,34)	18.266.622,79
Total Ativo Não Circulante		98.512.491,16	(12.790.556,34)	85.721.934,82
Total do Ativo		199.851.235,44	(12.790.556,34)	187.060.679,10

b) Balanco Patrimonial - PATRIMÔNIO LÍQUIDO

A alteração no PATRIMÔNIO LÍQUIDO ocorreu na conta de "Prejuízos Acumulados", que em 01/01/2019 recebeu o valor de R\$12.790.556,34, registrado como "Ajustes Negativos de Exercícios Anteriores", referente aos valores liberados aos reclamantes de depósitos judiciais feitos pela Companhia, sensibilizando seu saldo acumulado final, que ficou em R\$111.608.278,87:

Exercícios	Prejuízo Acumulado		Saldo em 01/01/2019
	01/01/2019	2018	
Prejuízo Acumulado		(98.817.722,53)	(98.817.722,53)
Depósitos liberados até 2017	(4.691.926,05)	0,00	(103.509.648,58)
Depósitos liberados em 2018	(8.098.630,29)	0,00	(111.608.278,87)
Prejuízo Acumulado em 01/01/2019			(111.608.278,87)

c) Demonstração das Mutações do Patrimônio Líquido

Nesta Demonstração, houve alteração em "Ajustes de Exercícios Anteriores".

Exercícios	01/01/2019		2018	Ajustes
	01/01/2019	2018		
Saldo Exercício de 2017	(92.066.515,86)	(92.066.515,86)		0,00
Ajustes de Exercícios Anteriores	(1.550.652,49)	(1.550.652,49)		0,00
Ajustes de Exercícios Anteriores 2017	(4.691.926,05)	0,00		(4.691.926,05)
Ajustes de Exercícios Anteriores 2018	(8.098.630,29)	0,00		(8.098.630,29)
Prejuízo Líquido do Exercício	(5.200.554,18)	(5.200.554,18)		0,00
Saldo Final	(111.608.278,87)	(98.817.722,53)		(12.790.556,34)

d) Demonstração dos Fluxos de Caixa

Na Demonstração dos Fluxos de Caixa, ocorreram os ajustes abaixo nos valores de 2018, mas não houve variação na "Redução Líquido de Caixa e Equivalente de Caixa". As alterações ocorreram nos itens "Aumento Depósitos Judiciais" e em "Ajustes de Exercícios Anteriores".

Exercícios	01/01/2019		2018	Ajustes
	01/01/2019	2018		
Prejuízo Líquido do Exercício	(5.200.554,18)	(5.200.554,18)		0,00
Ajuste Depósitos Judiciais	1.519.444,35	(11.271.111,99)		12.790.556,34
Ajustes de Exercícios Anteriores	(14.341.208,83)	(1.550.652,49)		(12.790.556,34)
Variação Líquido de Caixa e Equivalente de Caixa				0,00

11. Continuidade Operacional

A Companhia apresentou Patrimônio Líquido negativo no valor de R\$37.899.768,86 justificado pelos Prejuízos Acumulados em suas operações, no montante de R\$153.226.920,38 e apresentou também, excesso de passivos sobre os ativos circulantes no valor de R\$32.807.257,47 no encerramento do exercício. Os prejuízos sucessivos, apurados desde 2015, são decorrentes principalmente de lançamentos às contas de Provisão para Contingências Trabalhistas, mencionados nas notas explicativas 4.p e 8.b.1 às demonstrações financeiras, evidenciando, ao longo dos últimos anos, um aumento no número de processos trabalhistas na qual figura como ré, devido principalmente a ações de promoções por antiguidade. Com o intuito de estancar este Passivo, vem empreendendo soluções de negociações e acordos com reclamantes que são prioritariamente seus funcionários.

Mesmo com as dificuldades financeiras, a Companhia honrou, rigorosamente em dia, todos os compromissos com pessoal, inclusive os advindos das execuções de ações trabalhistas e depósitos em garantias de juízo, e liquidou todos os Tributos Correntes, em atraso, sendo que as multas e juros sobre estes tributos impactaram diretamente no resultado negativo. A priorização de pagamentos de pessoal e tributos, ocasionou o atraso no pagamento de fornecedores, fator preponderante para justificar o Passivo maior do que o Ativo Circulante. A Companhia tem buscado o seu equilíbrio financeiro, de forma que no primeiro bimestre de 2020, liquidou parte da dívida de curto prazo e renegociou prazos com seus fornecedores. Também, projeta para os próximos exercícios significativa melhora dos resultados operacionais futuros, com o crescimento da receita com novos produtos e novos serviços, já a partir do exercício de 2020. Somando-se a isso, uma política austera de gestão dos custos operacionais e movimentações estruturais visando a redução do custo com pessoal e renovação de seu quadro de colaboradores, como demonstrado na peça orçamentária. As demonstrações financeiras foram preparadas com a premissa de continuidade normal das operações, que pressupõem a realização e recuperação dos ativos, bem como a liquidação das obrigações no curso normal dos negócios da Companhia, e não incluem quaisquer ajustes que seriam requeridos na apresentação de seus ativos e passivos, no caso de insucesso das medidas adotadas.

12. Eventos Subsequentes

A NBC TG 24 determina que os ajustes conhecidos em período subsequente, demandam ajustes em demonstrações contábeis, quando a situação em pauta estiver presente na data de levantamento das demonstrações, mas antes da aprovação e emissão dessas demonstrações. Eventos incorridos em datas subsequentes e conhecidos antes da emissão das demonstrações, se relevantes, devem ser divulgados em notas explicativas.

Nesta nota levou-se em consideração a pandemia de Corona Virus (COVID-19) que está afetando a economia mundial, mas ainda não foi possível mensurar os inevitáveis impactos nas operações da companhia decorrentes da propagação do vírus e das medidas governamentais tomadas para evitá-la e por quanto tempo este cenário se estenderá, não restando nada a divulgar nestas demonstrações que possam fornecer informações úteis para os usuários principais da Companhia.

JOSÉ ANTÔNIO COSTA LEAL
DIRETOR-PRESIDENTE
CPF 849.483.377-49

KAREN MARIA GROSS LOPES
DIRETORA TÉCNICA
CPF 533.611.990-34

PAULO CESAR VERARDI
DIRETOR ADMINISTRATIVO-FINANCEIRO
CPF 381.857.330-15

JOSUÉ DE SOUZA BARBOSA
DIRETOR DE NEGÓCIOS E DE
RELACIONAMENTO COM CLIENTES
CPF 290.548.260-53

ANDRÉA ALVES RIBEIRO
CONTADORA CRC-RS 76.011
CPF 658.564.810-20

RELATÓRIO DO AUDITOR INDEPENDENTE SOBRE AS DEMONSTRAÇÕES CONTÁBEIS

Aos
Diretores e aos Acionistas da
PROCERGS - CENTRO DE TECNOLOGIA DA INFORMAÇÃO E COMUNICAÇÃO DO ESTADO DO RIO GRANDE DO SUL S.A.
Porto Alegre - RS

Opinião
Examinamos as demonstrações contábeis da PROCERGS - CENTRO DE TECNOLOGIA DA INFORMAÇÃO E COMUNICAÇÃO DO ESTADO DO RIO GRANDE DO SUL S.A., que compreendem o balanço patrimonial em 31 de dezembro de 2019 e as respectivas demonstrações do resultado, das mutações do patrimônio líquido e dos fluxos de caixa para o exercício findo nessa data, bem como as correspondentes notas explicativas, incluindo o resumo das principais políticas contábeis.

Em nossa opinião, as demonstrações contábeis acima referidas apresentam adequadamente, em todos os aspectos relevantes, a posição patrimonial e financeira da PROCERGS - CENTRO DE TECNOLOGIA DA INFORMAÇÃO E COMUNICAÇÃO DO ESTADO DO RIO GRANDE DO SUL S.A. em 31 de dezembro de 2019, o desempenho de suas operações e os seus fluxos de caixa para o exercício findo nessa data, de acordo com as práticas contábeis adotadas no Brasil.

Base para opinião

Nossa auditoria foi conduzida de acordo com as normas brasileiras e internacionais de auditoria. Nossas responsabilidades, em conformidade com tais normas, estão descritas na seção intitulada "Responsabilidades do auditor pela auditoria das demonstrações contábeis". Somos independentes em relação à Companhia, de acordo com os princípios éticos relevantes previstos no Código de Ética Profissional do Contador e nas normas profissionais emitidas pelo Conselho Federal de Contabilidade, e cumprimos com as demais responsabilidades éticas de acordo com essas normas. Acreditamos que a evidência de auditoria obtida é suficiente e apropriada para fundamentar nossa opinião.

Incerteza relevante relacionada com a continuidade operacional

Chamamos a atenção para a Nota 11 às Demonstrações Contábeis, que divulga que a Companhia apresentou Patrimônio Líquido negativo no valor de R\$ 37.899.768,86 justificado pelos Prejuízos Acumulados em suas operações, no montante de R\$153.226.920,38 e apresentou também, excesso de passivos sobre os ativos circulantes no valor de R\$32.807.257,47 no encerramento do exercício. A Companhia tem buscado seu equilíbrio financeiro, de forma que no primeiro bimestre de 2020, liquidou parte da dívida de curto prazo e renegociou prazos com seus fornecedores. Também, projeta para os próximos exercícios significativa melhora dos resultados operacionais futuros, com o crescimento da receita com novos produtos e novos serviços, já a partir do exercício de 2020. Somando-se a isso, uma política austera de gestão dos custos operacionais e movimentações estruturais visando a redução do custo com pessoal e renovação de seu quadro de colaboradores, como demonstrado na peça orçamentária. Nossa opinião não está ressalvada em função deste assunto.

Ênfase - Reapresentação das Demonstrações Contábeis

Nossa auditoria foi conduzida de acordo com a nota explicativa nº 9 - Ajustes de Exercícios Anteriores às demonstrações contábeis de 31 de dezembro de 2018, que foram alteradas e estão sendo reapresentadas para refletir a adequação das contas. A Administração da empresa procedeu com o ajuste da regularização de valores em Lucros ou Prejuízos Acumulados, no Patrimônio Líquido, os ajustes em que se consideraram como incorreções de períodos anteriores, conforme a NBC TG 23. Para os ajustes "Depósitos Restituíveis/Judiciais", foi procedida a reapresentação das Demonstrações Contábeis, por sua relevância no aspecto econômico da Companhia. A regularização refletiu um ajuste no montante de R\$ 14.918.295,90, equivalente aos valores de Cancelamento faturas de clientes emissão exercícios anteriores R\$ 1.945.562,95, Ajuste Conta 12211101 "Depósitos em Juízo" referente a valores que já haviam sido liberados ao reclamante em exercícios anteriores, não considerado no ajuste da provisão em cada exercício; Até o exercício de 2017 - R\$ 4.691.926,05, exercício de 2018 - R\$ 8.098.630,29 e despesa contrato 4417 IBM Brasil-Indústria, Máquinas e Serviços Ltda., referente a dezembro de 2018 - R\$ 182.176,61. Nossa opinião não contém modificação em relação a esse assunto.

Outros assuntos

As demonstrações contábeis encerradas em 31 de dezembro de 2018, apresentadas para fins de comparação, foram por nós auditadas e emitimos relatório em 08 de fevereiro de 2019 com modificação na opinião quanto a apresentação dos saldos iniciais.

Outras informações que acompanham as demonstrações contábeis e o relatório do auditor

A administração da companhia é responsável por essas outras informações que compreendem o Relatório da Administração. Nossa opinião sobre as demonstrações contábeis não abrange o Relatório da Administração e não expressamos qualquer forma de conclusão de auditoria sobre esse relatório.

Em conexão com a auditoria das demonstrações contábeis, nossa responsabilidade é a de ler o Relatório da Administração e, ao fazê-lo, considerar se esse relatório está, de forma relevante, inconsistente com as demonstrações contábeis ou com o nosso conhecimento obtido na auditoria ou, de outra forma, aparenta estar distorcido de forma relevante. Se, com base no trabalho realizado, concluirmos que há distorção relevante no Relatório da Administração, somos requeridos a comunicar esse fato. Não temos nada a relatar a este respeito.

Responsabilidade da administração e da governança pelas demonstrações contábeis

PARECER DO CONSELHO FISCAL

Cumprindo determinações legais, Lei n.º 6.404, de 15/12/1976, art. 163, itens II e VII, estatutárias, Estatuto Social, art. 42º, tendo acompanhado, através da análise econômica, financeira e fiscal, apresentada mensalmente pela Divisão Contábil Financeira, bem como examinado o Balanço Patrimonial, a Demonstração das Mutações do Patrimônio Líquido, a Demonstração dos Fluxos de Caixa, as Notas Explicativas às Demonstrações Contábeis e com base no exame realizado e no Relatório sem ressalvas dos Auditores Independentes da Empresa Russell Bedford Brasil Auditores S/S, entendemos que as Demonstrações Contábeis acima referidas apresentam adequadamente, em todos os aspectos relevantes, a posição patrimonial e financeira da PROCERGS - em 31 de dezembro de 2019. O Conselho Fiscal entende que os documentos estão aptos à apreciação pela Assembleia Geral Ordinária.

Eugênio Carlos dos Santos Ribeiro
Conselheiro Fiscal

Porto Alegre, 23 de março de 2020.

Gerson Luís Cutruneo
Conselheiro Fiscal



ROGER MACIEL DE OLIVEIRA: 90238435091

São Paulo, 23 de março de 2020.

RUSSELL BEDFORD BRASIL
AUDITORES INDEPENDENTES S/S
2 CRC RS 5.460/O-0 "T"SP

Assinado de forma digital por ROGER MACIEL DE OLIVEIRA:90238435091
DN: c=BR, o=ICP-Brasil, ou=Autoridade Certificadora Raiz Brasileira v2, ou=AC SOLUTI, ou=AC SOLUTI Multipla, ou=0315120000133, ou=Certificado PF A3, cn=ROGER MACIEL DE OLIVEIRA:90238435091
Dados: 2020.03.25 10:24:53-03'00'

Roger Maciel de Oliveira
Contador 1 CRC RS 71.505/O-3 "T"SP
Sócio Responsável Técnico



Junta Comercial, Industrial e Serviços do Rio Grande do Sul

Certifico registro sob o nº 7197974 em 01/06/2020 da Empresa PROCERGS - CENTRO DE TECNOLOGIA DA INFORMACAO E COMUNICACAO DO ESTADO DO RIO GRANDE DO SUL S.A., Nire 43300020100 e protocolo 205111297 - 18/05/2020. Autenticação:

A01D5CF79B2F3C1BA9F144AA75FE3EDA7DFAFF. Carlos Vicente Bernardoni Gonçalves - Secretário-Geral. Para validar este documento, acesse <http://jucisrs.rs.gov.br/validacao> e informe nº do protocolo 20/511.129-7 e o código de segurança ovqd Esta cópia foi autenticada digitalmente e assinada em 01/06/2020 por Carlos Vicente Bernardoni Gonçalves Secretário-Geral.

CARLOS VICENTE BERNARDONI GONÇALVES
SECRETÁRIO-GERAL



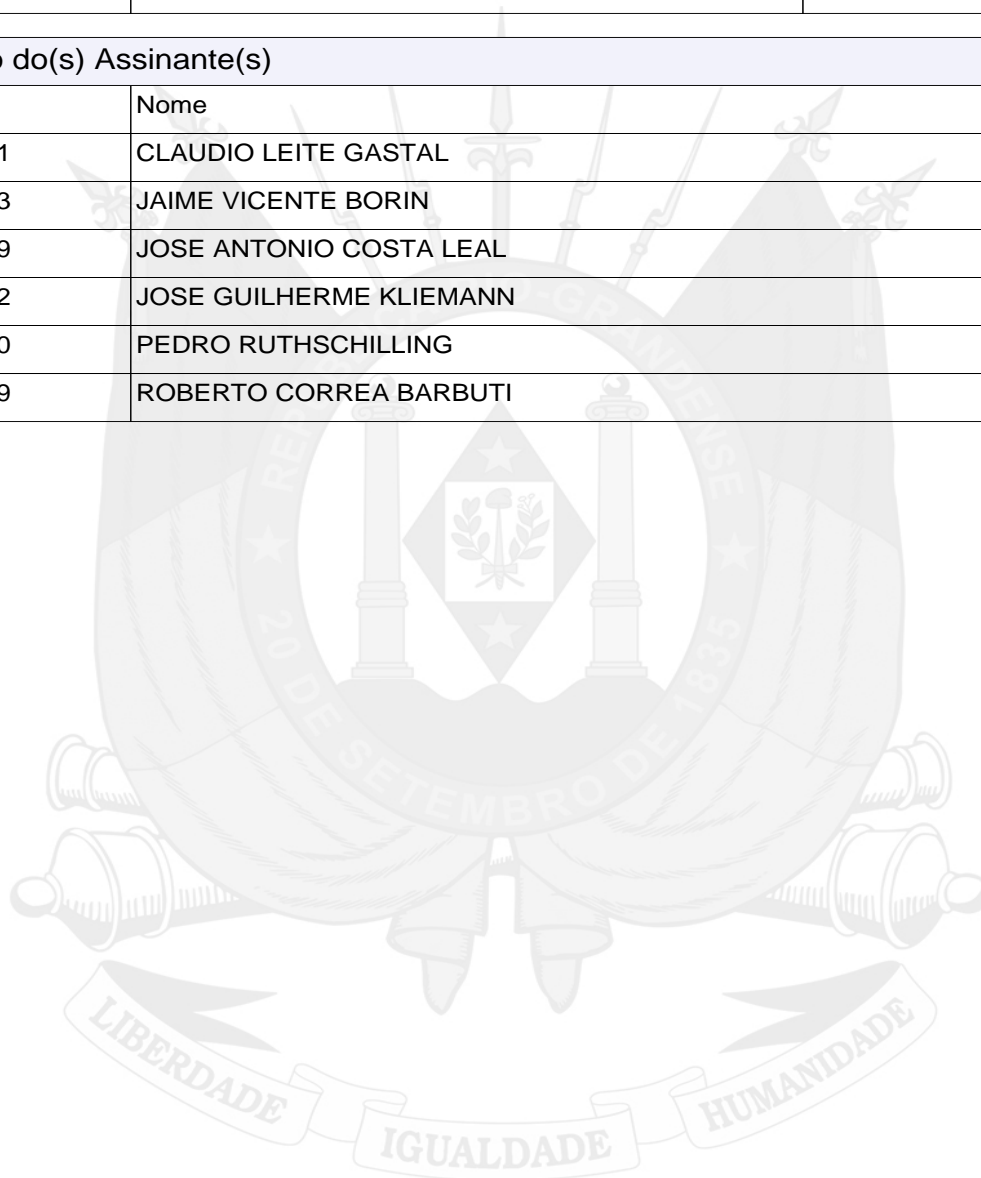
JUNTA COMERCIAL, INDUSTRIAL E SERVIÇOS DO RIO GRANDE DO SUL

Registro Digital

Anexo

Identificação do Processo		
Número do Protocolo	Número do Processo Módulo Integrador	Data
20/511.129-7	RSN2037278797	07/05/2020

Identificação do(s) Assinante(s)	
CPF	Nome
348.915.870-91	CLAUDIO LEITE GASTAL
368.401.300-53	JAIME VICENTE BORIN
849.483.377-49	JOSE ANTONIO COSTA LEAL
551.155.940-72	JOSE GUILHERME KLIEMANN
199.788.390-20	PEDRO RUTHSCHILLING
076.238.618-59	ROBERTO CORREA BARBUTI



Junta Comercial, Industrial e Serviços do Rio Grande do Sul



DECLARAÇÃO DE VERACIDADE DO(S) DOCUMENTO(S) ANEXO(S)
REGISTRO DIGITAL

Eu, JOSE ANTONIO COSTA LEAL, PORTUGUESA, CASADO,
ADMINISTRADOR DE EMPRESAS, DATA DE NASCIMENTO 24/05/1962, RG Nº
W363340-1 DPMF -RJ, CPF 849.483.377-49, AVENIDA CRUZ E SOUZA, Nº 418,
905, BAIRRO CAMPINAS, CEP 88101-040, SAO JOSE - SC, DECLARO, SOB AS
PENAS DA LEI, que os documentos apresentados digitalizados ao presente
protocolo de registro digital na Junta Comercial, sem possibilidade de validação
digital, SÃO VERDADEIROS E CONFEREM COM OS RESPECTIVOS
ORIGINAIS.

Porto Alegre, 23 de maio de 2020.

JOSE ANTONIO COSTA LEAL

Assinado digitalmente por certificação A3



Junta Comercial, Industrial e Serviços do Rio Grande do Sul

Certifico registro sob o nº 7197974 em 01/06/2020 da Empresa PROCERGS - CENTRO DE TECNOLOGIA DA INFORMACAO E COMUNICACAO DO ESTADO DO RIO GRANDE DO SUL S.A., Nire 43300020100 e protocolo 205111297 - 18/05/2020. Autenticação: A01D5CF79B2F3C1BA9F144AA75FE3EDA7DFAFF. Carlos Vicente Bernardoni Gonçalves - Secretário-Geral. Para validar este documento, acesse <http://jucisrs.rs.gov.br/validacao> e informe nº do protocolo 20/511.129-7 e o código de segurança ovqd Esta cópia foi autenticada digitalmente e assinada em 01/06/2020 por Carlos Vicente Bernardoni Gonçalves Secretário-Geral.


CARLOS VICENTE BERNARDONI GONCALVES
SECRETÁRIO-GERAL

pág. 20/24



TERMO DE AUTENTICAÇÃO - REGISTRO DIGITAL

Certifico que o ato, assinado digitalmente, da empresa PROCERGS - CENTRO DE TECNOLOGIA DA INFORMACAO E COMUNICACAO DO ESTADO DO RIO GRANDE DO SUL S.A., de NIRE 4330002010-0 e protocolado sob o número 20/511.129-7 em 18/05/2020, encontra-se registrado na Junta Comercial sob o número 7197974, em 01/06/2020. O ato foi deferido eletronicamente pelo examinador Paulo Isidoro Moreira Pimentel.

Certifica o registro, o Secretário-Geral, Miguel Alexi Neto. Para sua validação, deverá ser acessado o sitio eletrônico do Portal de Serviços / Validar Documentos (<http://portalservicos.jucisrs.rs.gov.br/Portal/pages/imagemProcesso/viaUnica.jsf>) e informar o número de protocolo e chave de segurança.

Capa de Processo

Assinante(s)	
CPF	Nome
849.483.377-49	JOSE ANTONIO COSTA LEAL

Documento Principal

Assinante(s)	
CPF	Nome
849.483.377-49	JOSE ANTONIO COSTA LEAL
348.915.870-91	CLAUDIO LEITE GASTAL
076.238.618-59	ROBERTO CORREA BARBUTI
551.155.940-72	JOSE GUILHERME KLIEMANN
368.401.300-53	JAIME VICENTE BORIN
199.788.390-20	PEDRO RUTHSCHILLING

Anexo

Assinante(s)	
CPF	Nome
849.483.377-49	JOSE ANTONIO COSTA LEAL
348.915.870-91	CLAUDIO LEITE GASTAL
076.238.618-59	ROBERTO CORREA BARBUTI
551.155.940-72	JOSE GUILHERME KLIEMANN
368.401.300-53	JAIME VICENTE BORIN
199.788.390-20	PEDRO RUTHSCHILLING



A autenticidade desse documento pode ser conferida no [portal de serviços da jucisrs](http://portalservicos.jucisrs.rs.gov.br) informando o número do protocolo 20/511.129-7.





TERMO DE AUTENTICAÇÃO - REGISTRO DIGITAL

Anexo

Assinante(s)	
CPF	Nome
849.483.377-49	JOSE ANTONIO COSTA LEAL
348.915.870-91	CLAUDIO LEITE GASTAL
076.238.618-59	ROBERTO CORREA BARBUTI
551.155.940-72	JOSE GUILHERME KLIEMANN
368.401.300-53	JAIME VICENTE BORIN
199.788.390-20	PEDRO RUTHSCHILLING

Anexo

Assinante(s)	
CPF	Nome
849.483.377-49	JOSE ANTONIO COSTA LEAL
348.915.870-91	CLAUDIO LEITE GASTAL
076.238.618-59	ROBERTO CORREA BARBUTI
551.155.940-72	JOSE GUILHERME KLIEMANN
368.401.300-53	JAIME VICENTE BORIN
199.788.390-20	PEDRO RUTHSCHILLING

Anexo

Assinante(s)	
CPF	Nome
849.483.377-49	JOSE ANTONIO COSTA LEAL
348.915.870-91	CLAUDIO LEITE GASTAL
076.238.618-59	ROBERTO CORREA BARBUTI
551.155.940-72	JOSE GUILHERME KLIEMANN
368.401.300-53	JAIME VICENTE BORIN
199.788.390-20	PEDRO RUTHSCHILLING

Declaração Documento Principal

Assinante(s)	
CPF	Nome
849.483.377-49	JOSE ANTONIO COSTA LEAL



A autenticidade desse documento pode ser conferida no [portal de serviços da jucisrs](http://portal.de.servicos.da.jucisrs) informando o número do protocolo 20/511.129-7.

Página 2 de 3





Sistema Nacional de Registro de Empresas Mercantil - SINREM
Governador do Estado do Rio Grande do Sul
Secretaria de Desenvolvimento Econômico e Turismo
Junta Comercial, Industrial e Serviços do Rio Grande do Sul

TERMO DE AUTENTICAÇÃO - REGISTRO DIGITAL

Declaração Documento(s) Anexo(s)

Assinante(s)	
CPF	Nome
849.483.377-49	JOSE ANTONIO COSTA LEAL

Porto Alegre, segunda-feira, 01 de junho de 2020



Documento assinado eletronicamente por Paulo Isidoro Moreira Pimentel, Servidor(a) Público(a), em 01/06/2020, às 01:01 conforme horário oficial de Brasília.



A autenticidade desse documento pode ser conferida no [portal de serviços da jucisrs](#) informando o número do protocolo 20/511.129-7.

Página 3 de 3



Junta Comercial, Industrial e Serviços do Rio Grande do Sul

Certifico registro sob o nº 7197974 em 01/06/2020 da Empresa PROCERGS - CENTRO DE TECNOLOGIA DA INFORMACAO E COMUNICACAO DO ESTADO DO RIO GRANDE DO SUL S.A., Nire 43300020100 e protocolo 205111297 - 18/05/2020. Autenticação: A01D5CF79B2F3C1BA9F144AA75FE3EDA7DFAFF. Carlos Vicente Bernardoni Gonçalves - Secretário-Geral. Para validar este documento, acesse <http://jucisrs.rs.gov.br/validacao> e informe nº do protocolo 20/511.129-7 e o código de segurança ovqd Esta cópia foi autenticada digitalmente e assinada em 01/06/2020 por Carlos Vicente Bernardoni Gonçalves Secretário-Geral.

CARLOS VICENTE BERNARDONI GONÇALVES
SECRETÁRIO-GERAL


pág. 23/24



JUNTA COMERCIAL, INDUSTRIAL E SERVIÇOS DO
RIO GRANDE DO SUL
Registro Digital

O ato foi deferido e assinado digitalmente por :

Identificação do(s) Assinante(s)	
CPF	Nome
942.604.940-15	MIGUEL ALEXI NETO



Porto Alegre. segunda-feira, 01 de junho de 2020



Junta Comercial, Industrial e Serviços do Rio Grande do Sul

Certifico registro sob o nº 7197974 em 01/06/2020 da Empresa PROCERGS - CENTRO DE TECNOLOGIA DA INFORMACAO E COMUNICACAO DO ESTADO DO RIO GRANDE DO SUL S.A., Nire 43300020100 e protocolo 205111297 - 18/05/2020. Autenticação: A01D5CF79B2F3C1BA9F144AA75FE3EDA7DFAFF. Carlos Vicente Bernardoni Gonçalves - Secretário-Geral. Para validar este documento, acesse <http://jucisrs.rs.gov.br/validacao> e informe nº do protocolo 20/511.129-7 e o código de segurança ovqd Esta cópia foi autenticada digitalmente e assinada em 01/06/2020 por Carlos Vicente Bernardoni Gonçalves Secretário-Geral.


CARLOS GONÇALVES
SECRETÁRIO-GERAL

pág. 24/24